


**FORMATO PARA PROPORCIONAR CIFRAS DE RECAUDACIÓN
DE LOS DERECHOS POR SERVICIO DE AGUA ASIGNABLE**

Municipio: **SAN MIGUEL EL ALTO**

CONCEPTO	RECAUDACIÓN				DIFERENCIAS		
	AÑO QUE SE INFORMA		AÑO ANTERIOR AL QUE SE INFORMA		No. DE TOMAS		IMPORTE
	No. DE TOMAS (1)	2016 IMPORTE (2)	No. DE TOMAS (3)	2015 IMPORTE (4)	ABSOLUTA (5=1-3)	RELATIVAS (6=5/3)	ABSOLUTA (7=2-4) RELATIVAS (8=7/4)
DERECHO ASIGNABLE							
INGRESO ACTUAL	7,063	7,405,852.33	6,897	6,756,914.53	166	2.41	
1 SERVICIO DE AGUA							9.60
2 CONEXIONES Y RECONEXIONES		915,394.00		845,624.00			8.25
3 ALCANTARILLADO		266,610.68		243,248.92			9.60
4 DRENAJE		1,481,170.46		1,351,382.91			9.60
5 RECARGOS		6,361.85		4,420.99			43.90
6 MULTAS		0.00		0.00			#IDIV/01
7 GASTOS DE EJECUCIÓN		0.00		0.00			#IDIV/01
8 INTERESES (NO BANCARIOS)		0.00		0.00			#IDIV/01
9 INDEMNIZACIÓN		0.00		0.00			#IDIV/01
SUBTOTAL INGRESO ACTUAL		10,075,389.32		9,201,591.35			9.50
INGRESO POR REZAGO							
10 SERVICIO DE AGUA		3,517,531.14	0	2,507,609.90	0	#IDIV/01	40.27
11 CONEXIONES Y RECONEXIONES		0.00		0.00			#IDIV/01
12 ALCANTARILLADO		167,056.32		99,448.97			67.98
13 DRENAJE		824,699.54		546,958.22			50.78
14 RECARGOS		284,308.31		173,985.77			63.41
15 MULTAS		1,024.00		0.00			#IDIV/01
16 GASTOS DE EJECUCIÓN		0.00		0.00			#IDIV/01
17 INTERESES (NO BANCARIOS)		0.00		0.00			#IDIV/01
18 INDEMNIZACIÓN		0.00		0.00			#IDIV/01
SUBTOTAL INGRESO POR REZAGO		4,794,619.31		3,328,002.86			44.07
TOTAL ASIGNABLE	7,063	14,870,008.63	6,897	12,529,594.21	166	2.41	18.68
19 (SUMA DE SUBTOTALES)							
DATOS ESTADÍSTICOS E INFORMATIVOS							
CONCEPTO ADICIONALES							
20 SANEAMIENTO		2,305,870.00		1,898,341.13			21.47
21 ADICIONAL DEL AÑO QUE SE INFORMA		0.00		0.00			#IDIV/01
DESCUENTOS, SUBSIDIOS							
22 SUBVENCIONES O BONIFICACIONES		2,332,089.18		2,093,039.79			11.42
DATOS DEL PADRÓN							
23 No. DE TOMAS REGISTRADAS EN EL PADRÓN	8,297		8,174		123	1.50	

DIRECTOR DEL ORGANISMO OPERADOR DE AGUA

 MESTRIS Y FÉLIX GUERRERO PACHECO MALDONADO



SISTEMA DE AGUA POTABLE, ALCANTARILLADO Y SANEAMIENTO
San Miguel el Alto
 Municipio de San Miguel el Alto, Jalisco.

07 MAR 2017
RECIBIDO
 Dirección de Planeación
 Fiscal e Ingresos Coordinados

SUBSECRETARÍA DE FISCALÍA
 ADMINISTRACIÓN Y PROYECTOS
 239,049.39


**FORMATO PARA PROPORCIONAR CIFRAS DE RECAUDACIÓN
DE LOS DERECHOS POR SERVICIO DE AGUA ASIGNABLE**

Municipio: **SAN MIGUEL EL ALTO**

CONCEPTO	RECAUDACIÓN		DIFERENCIAS IMPORTE	RELATIVA
	AÑO QUE SE INFORMA 2016 IMPORTE (1)	AÑO ANTERIOR AL QUE SE INFORMA 2015 IMPORTE (2)		
DESCUENTOS, SUBSIDIOS, SUBVENCIONES O BONIFICACIONES				
AÑO ACTUAL				
1 SERVICIO DE AGUA	1,774,797.00	1,649,581.04	125,215.96	7.59
2 CONDICIONES Y RECONEXIONES	0.00	0.00	0.00	#/DIV/01
3 ALCANTARILLADO	63,892.70	59,384.92	4,507.78	7.59
4 DRENAJE	354,959.40	329,916.21	25,043.19	7.59
5 MULTAS	0.00	0.00	0.00	#/DIV/01
6 RECARGOS	0.00	0.00	0.00	#/DIV/01
7 GASTOS DE EJECUCIÓN	0.00	0.00	0.00	#/DIV/01
8 INTERESES (NO BANCARIOS)	0.00	0.00	0.00	#/DIV/01
9 INDEMNIZACIÓN	0.00	0.00	0.00	#/DIV/01
10 OTRAS	0.00	0.00	0.00	#/DIV/01
AÑOS ANTERIORES				
10 SERVICIO DE AGUA	0.00	0.00	0.00	#/DIV/01
11 CONDICIONES Y RECONEXIONES	0.00	0.00	0.00	#/DIV/01
12 ALCANTARILLADO	0.00	0.00	0.00	#/DIV/01
13 DRENAJE	0.00	0.00	0.00	#/DIV/01
14 MULTAS	0.00	0.00	0.00	#/DIV/01
15 RECARGOS	138,440.08	54,157.62	84,282.46	155.62
16 GASTOS DE EJECUCIÓN	0.00	0.00	0.00	#/DIV/01
17 INTERESES (NO BANCARIOS)	0.00	0.00	0.00	#/DIV/01
18 INDEMNIZACIÓN	0.00	0.00	0.00	#/DIV/01
19 OTRAS	0.00	0.00	0.00	#/DIV/01
TOTAL ASIGNABLE	2,332,089.18	2,093,039.79	239,049.39	11.42
20 (SUMA DEL 1 AL 18)				
CRECIMIENTO PORCENTUAL EN LA RECAUDACIÓN				
CRECIMIENTO PROMEDIO CUOTA FIJA (A)	NÚMERO DE TOMAS DE AGUA		RECAUDACIÓN	
	No. DE TOMAS PAGADAS	VARIACIÓN	VALOR DE TOMAS	
2016	2015	ABSOLUTA	2016	2015
7,063	6,897	166	14,870,008.63	12,529,594.21
7.55		2	2,340,414.42	18.68
JUSTIFICACION CUALITATIVA (justifique, en su caso, el incremento restante)				
CRECIMIENTO PROMEDIO POR VALOR DE METRO CÚBICO (D)				
18.84				
INCREMENTO RESTANTE (E) C-(B*(PROMEDIOAYD))				
3.07				

El incremento es resultado de las labores de recuperación de cartera vencida que tuvieron un impacto positivo ya que se estuvieron realizando suspensiones de servicio a los usuarios que no atendían el requerimiento de pago igualmente se realizó la regularización de un gran consumidor en la cabecera municipal el Grupo Lomax Lasetex que represento la recuperación de 639,339.00 en cartera vencida

DIRECTOR DE LA COMISIÓN OPERADORA DE AGUA




**FORMATO PARA PROPORCIONAR CIFRAS DE RECAUDACION
DE LOS DERECHOS POR SERVICIO DE AGUA ASIGNABLE**

Municipio: SAN MIGUEL EL ALTO


No. DE TOMAS EFECTIVAMENTE PAGADAS	AÑO QUE SE INFORMA 2016		AÑO ANTERIOR 2015		VARIACION			
	RECAUDACION TOTAL		RECAUDACION TOTAL		No. DE TOMAS		RECAUDACION	
	(1)	(2)	(3)	(4)	ABSOLUTA (5=1-3)	RELATIVA (6=5/3)	ABSOLUTA (7=2-4)	RELATIVA (8=7/4)
7,063	14,870,008.63	6,897	12,529,594.21	166.00	2.41	2,340,414.42	18.68	

CON MEDIDOR	NUMERO DE TOMAS				VALOR DE TOMAS (sin recargos, ni multas solo el derecho)			
	No. DE TOMAS PAGADAS		VARIACION		RECAUDACION		VARIACION	
	2016 (1)	2015 (2)	ABSOLUTA (3=1-2)	RELATIVA (4=3/2)	2016 (5)	2015 (6)	ABSOLUTA (7=5-6)	RELATIVA (8=7/6)
USO DOMESTICO	705	624	81	12.98	563,577.51	476,577.33	87,000.18	18.26
NO DOMESTICO	339	365	-26	-7.12	928,859.57	845,086.34	83,773.23	9.91
SUBTOTAL	1,044	989	55	5.56	1,492,437.08	1,321,663.67	170,773.41	12.92

SIN MEDIDOR	NUMERO DE TOMAS				VALOR DE TOMAS (sin recargos, ni multas solo el derecho)			
	No. DE TOMAS PAGADAS		VARIACION		RECAUDACION		VARIACION	
	2016 (1)	2015 (2)	ABSOLUTA (3=1-2)	RELATIVA (4=3/2)	2016 (5)	2015 (6)	ABSOLUTA (7=5-6)	RELATIVA (8=7/6)
USO DOMESTICO	5,984	5,876	108	1.84	8,346,560.39	6,835,798.03	1,510,762.36	22.10
NO DOMESTICO	35	32	3	9.38	1,084,386.00	1,107,062.73	-22,676.73	-2.05
SUBTOTAL	6,019	5,908	111	1.88	9,430,946.39	7,942,860.76	1,488,085.63	18.73
TOTAL	7,063	6,897	166	2.41	10,923,383.47	9,264,524.43	1,658,859.04	17.91

TASA Y/O TARIFA VIGENTE MUNICIPIO Y/U ORGANISMO (LA MAS REPRESENTATIVA, CON LA QUE RECAUDE MAYORITARIAMENTE)	RECAUDACION		AÑO ANTERIOR 2015		VARIACION			
	AÑO QUE SE INFORMA 2016		RECAUDACION		TASA Y/O TARIFA		RECAUDACION	
	TASA Y/O TARIFA (1)	RECAUDACION (2)	TASA Y/O TARIFA (3)	RECAUDACION (4)	ABSOLUTA (5=1-3)	RELATIVA (6=5/3)	ABSOLUTAS (7=2-4)	RELATIVAS (8=7/4)
113.82	8,023,353.54	105.80	7,736,942.40	8	8	286,411.14	3.70	

No. DE TOMAS REGISTRADAS EN EL PADRON	APARATO MEDIDOR	CUOTA FIJA	No. DE TOMAS PAGADAS 2016		APARATO MEDIDOR	CUOTA FIJA	% MOROSIDAD
			TOTAL	TOTAL			
8,297	1,380	6,917	7,063	1,044	6,019	14.87%	

DIRECTOR-REGISTRARISMO OPERADOR DE AGUA

 MARES PROCOPIO FERNANDEZ PADILLA MAGAÑA



**FORMATO PARA PROPORCIONAR CIFRAS DE RECAUDACIÓN
DE LOS DERECHOS POR SERVICIO DE AGUA ASIGNABLE**

Municipio: **SAN MIGUEL EL ALTO**

LEY DE INGRESOS MUNICIPAL / CUOTAS Y TARIFAS

TASA Y/O TARIFA VIGENTE. LOCALIDAD DEL MUNICIPIO Y/O ORGANISMO (LA MÁS REPRESENTATIVA, CON LA QUE RECAUDE MAYORITARIAMENTE)	CUOTA FIJA		VARIACIÓN		METRO CUBICO		VARIACION	
	2016	2015	ABSOLUTA	RELATIVA	2016	2015	ABSOLUTA	RELATIVA
	HABITACIONAL GENERICO	113.82	105.80	8.02	7.58			
HABITACIONAL ALTO	144.86	134.70	10.16	7.54				
NO HABITACIONAL SECO	107.36	99.80	7.56	7.58				
NO HABITACIONAL ALTO	161.69	150.40	11.29	7.51				
NO HABITACIONAL INTENSIVO	215.35	200.20	15.15	7.57				
DELEGACIONES	79.27	73.70	5.57	7.56				
HABITACIONAL 11-20M3					7.03	5.86	1.17	19.97
HABITACIONAL 21-30M3					7.24	6.15	1.09	17.72
VALIDACION DEL ORGANISMO <small>(MARCAR CON UNA "X" SI LOS DATOS DE LEY DE INGRESOS SON CORRECTOS)</small>	X		Promedio 7.55				18.84	

AÑO	FACTURACIÓN	
	MANUAL	AUTOMATIZADA
2016		X
2015		X

ACCIONES	DESCRIPCIÓN
Actualización de Padrón (se refiere a las acciones emprendidas para contar con datos reales y actuales de las tomas registradas producto de la contratación de servicios, baja de usuarios, regularización o reclasificación de tomas etc., o bien por la adquisición o reovación del sistema)	
Instalación de medidores o tomas (Nuevas tomas o medidores derivado de la contratación del servicio o la regularización de los usuarios)	
Vigilancia y control de obligaciones (labor del personal consistente en la revisión continua del cumplimiento de la ley por parte de los contribuyentes, ejemplo: revisiones en campo, cortes diarios para determinar mososidad, etc.)	
Capacitación (se refiere a los cursos de capacitación a los que asiste el personal)	
Otras (reclasificación de tomas de acuerdo a sus características o cualquier otra acción que implicará una mejora administrativa y por consiguiente recaudatoria)	

ANEXO I

DIRECTOR DEL ORGANISMO OPERADOR DE AGUA

MAESTRO LUIS FERNANDO PADILLA MACÍAS



FORMATO PARA PROPORCIONAR CIFRAS DE RECAUDACION DE LOS DERECHOS POR SERVICIO DE AGUA ASIGNABLE

Municipio: **SAN MIGUEL EL ALTO**

DETECCION DE TOMAS CLANDESTINAS

ANEXO II

REQUERIMIENTOS	EMITIDOS	PRACTICADOS	PAGADOS	CANTIDAD RECAUDADA	% DE RECAUDACION QUE SE LOGRO AUMENTAR POR ESTAS ACCIONES	Escanear copia de cada uno de los tipos de Requerimiento que se realizaron en su municipio, mínimo 10
Avisos	18,500	17,800			0.000000000000%	
Invitación	0	0	0	0.00	0.000000000000%	
Notificación de adeudo	0	0	0	0.00	0.000000000000%	
Oficios	0	0	0	0.00	0.000000000000%	
Orden de Requerimiento y de suspensión	284	284			0.000000000000%	
Recordatorios	0	0	0	0.00	0.000000000000%	
Requerimientos de pago	2,436	2,436			0.000000000000%	
TOTAL	21,220	20,520	-	-	0.000000000000%	

CONVENIO DE PAGO EN PARCIALIDADES	EMITIDOS	PRACTICADOS	PAGADOS	CANTIDAD RECAUDADA	% DE RECAUDACION QUE SE LOGRO AUMENTAR POR ESTAS ACCIONES	Escanear los tipos de Convenio de pago en parcialidades que se realizaron en su municipio, mínimo 10
	137	115	107	1,022,905.00	6.8789805403%	

ACCIONES DE PUBLICIDAD	SI	NO	COSTO DE LAS ACCIONES	DESCRIPCIÓN DE LAS ACCIONES REALIZADAS	IMPACTO RECAUDATORIO %	Escanear copia de cada uno de los tipos de acciones de publicidad que se realizaron en su municipio, mínimo 7, así como facturas o notas con que acrediten el pago
Tripticos, dípticos		X			0.000000000000%	
Radio, tv	X		130.00		0.0008742429%	
Cartelones o Mantas	X		con recursos del organismo		0.000000000000%	
Avisos		X		ANEXO III	0.000000000000%	
Volantes a contribuyentes morosos		X			0.000000000000%	
Notas periodísticas (publicaciones)		X			0.000000000000%	
Pendones		X			0.000000000000%	
Otros (redes sociales, perifoneo)	X		700.00		0.0047074620%	

DIRECTOR DEL ORGANISMO OPERADOR DE AGUA

MARCELO LUIS FERRANDO PADILLA RIVERAS



SAN MIGUEL EL ALTO, JALISCO A 22 DE FEBRERO DE 2017

**FORMATO PARA PROPORCIONAR CIFRAS DE RECAUDACIÓN
DE LOS DERECHOS POR SERVICIO DE AGUA ASIGNABLE**

Municipio: SAN MIGUEL EL ALTO

ACCIONES ADMINISTRATIVAS		SI	NO	DESCRIPCIÓN
TIPO	ACCIÓN			
a)	Análisis de consumos (lectura de medidor, corroborar el consumo con la finalidad de realizar el cálculo para el cobro correspondiente)	X		
b)	Inspecciones domiciliarias para detección de irregularidades (visitas en campo para determinar el uso que corresponde, la detección de tomas clandestinas, fugas, etc.)	X		
c)	Programas de descuentos (los descuentos autorizados en ley, los derivados de la adhesión al Decreto del Congreso y los demás establecidos como políticas del propio Ayuntamiento)	X		
d)	Descuentos por pago anual (se refiere al descuento que se aplica a los contribuyentes en los primeros meses del año por el pago de su anualidad)	X		
e)	Campañas publicitarias (difusión entre los contribuyentes de los beneficios fiscales como los descuentos por pronto pago, etc. a través de páginas web, cartelones, mantas, perifoneo, radio, televisión entre otros)	X		
f)	Depuración en el padrón de usuarios (acciones encaminadas a la eliminación de tomas duplicadas, subdivisiones, inexistentes, fusiones, etc.)	X		
g)	Cobro coactivo (se refiere a las acciones realizadas para el cobro de los contribuyentes morosos, desde el envío de intavaciones hasta la instauración del Procedimiento Administrativo de Ejecución PAE)	X		
h)	Estímulos al pago por medio de sorteos (a cambio del pago del derecho, el contribuyente participa en el sorteo de premios)		X	
i)	Facilidades de pago por medio de la celebración de convenios (se refiere a la posibilidad que se otorga a los contribuyentes para que puedan pagar el importe que por concepto del derecho deban al municipio en abonos, pagos diferidos o pagos provisionales)	X		
j)	Ampliación en cobertura de pago, especificar que tipo (Incorporación de lugares o medios para que los contribuyentes realicen el pago del derecho tales como Bancos, internet, tiendas de conveniencia, etc)		X	
k)	Modernización de su sistema administrativo (adquisición de equipo, modificaciones legales o reestructura de los procedimientos de trabajo)	X		
l)	Equipamiento, construcción y ampliaciones de las redes de conducción de agua (obras para el mejoramiento de la prestación del servicio, que conlleva a la incorporación de más contribuyentes y a una mejor percepción de autoridad, por ende al pago)	X		
m)	Contratación de despachos externos para acciones de cobranza coactiva o publicidad (se refiere a la celebración de convenios con despachos jurídicos o empresas externas para el cobro del derecho de los contribuyentes morosos o para que éstos se encarguen de dar a conocer a la ciudadanía de los beneficios por el pago del derecho)		X	
n)	Creación de Fraccionamientos o Delegaciones (Nuevos Fraccionamientos o Delegaciones que a través de la contratación del Servicio de Agua impacten en la recaudación de los Derechos de Agua informados en el presente Formato)		X	

ANEXO IV

DIRECTOR DEL ORGANISMO OPERADOR DE AGUA

 MARETOS JOSÉ GERARDO TRUJILLA MACÍAS



SAN MIGUEL EL ALTO, JALISCO A 22 FEBRERO DE 2017

FORMATO PARA PROPORCIONAR CIFRAS DE RECAUDACIÓN DE LOS DERECHOS POR SERVICIO DE AGUA ASIGNABLE

Municipio: **SAN MIGUEL EL ALTO**

DESCUENTOS, SUBSIDIOS, SUBVENCIONES, BONIFICACIONES (APOYOS FISCALES)						
DESCUENTO Y/O BENEFICIO (Indicar %)	SUJETOS	ORDENAMIENTO LEGAL (nombre y artículo del documento fundatorio para aplicación)	SI	NO	MONTO QUE DEJA DE RECAUDAR equivalente al monto de cifras virtuales	OBSERVACIONES
50%	USUARIOS MAYORES DE 60 AÑOS, PERSONAS DISCAPACITADAS PENSIONADOS Y VIUDAS	LEY DE INGRESOS Y REGLAMENTO	X		1,227,710.73	
15%	DECUENTO POR PAGO ANUAL ANTICIPADO ENERO - FEBRERO	LEY DE INGRESOS Y REGLAMENTO	X		957,434.62	
5%	DECUENTO POR PAGO ANUAL ANTICIPADO MARZO - ABRIL	LEY DE INGRESOS Y REGLAMENTO	X		8,503.75	
75%	Importe de Descuentos sobre recargos de conformidad con la aceptación por parte del municipio del decreto autorizado por el Congreso del Estado de Jalisco para tales efectos.		X		138,440.08	
Sumatoria					2,332,089.18	

EN EL PAGO DE LOS DERECHOS DE AGUA SE INCLUYE EL COBRO DE OTROS CONCEPTOS	
SI	NO
	X

IMPORTANTE ANEXAR (INFORMACIÓN ESCANEADA EN DISCO COMPACTO)	
TRIPTICO Y/O VOLANTES DE FRACCIONAMIENTOS CREADOS (MINIMO UNO DE CADA FRACCIONAMIENTO)	
TIPO DE REQUERIMIENTOS, CONVENIO DE PAGO EN PARCIALIDADES QUE SE REALIZARON MINIMO 10 DE CADA UNO	
ACCIONES DE PUBLICIDAD, MINIMO 7, ASI COMO FACTURACIÓN QUE ACREDITE EL PAGO DE PUBLICIDAD	
RECIBOS EN LOS QUE SE ACREDITE EL INCREMENTO DE LOS DERECHOS DE AGUA, COMPARANDO EL 2016 Vs 2015.	

DIFERENCIAS EN EL COBRO DE TOMAS (DESCRIBIR EN QUE CONSISTE)	
USO DOMESTICO	NO DOMESTICO
CASA HABITACION TIPO GENERAL, ALTA Y MEDIDO USOS DOMESTICO	INDUSTRIAL, COMERCIAL, HOTELERIA Y SERVICIOS
CUOTA FUA (LA VIGENTE EN EL ORDENAMIENTO LEGAL)	
2016	2015
113.82	105.80

LOS DEMÁS QUE CONSIDERE NECESARIOS PARA JUSTIFICAR EL INCREMENTO Y/O DISMINUCIÓN RESPECTO EL AÑO INMEDIATO ANTERIOR

DIRECTOR DEL ORGANISMO OPERADOR DE AGUA



FERNANDO PADILLA MACÍAS



SAN MIGUEL EL ALTO JALISCO A 22 DE FEBRERO 2017