


# FORMATO PARA PROPORCIONAR CIFRAS DE RECAUDACIÓN DE LOS DERECHOS POR SERVICIO DE AGUA ASIGNABLE



Municipio:

San Miguel El Alto

**RECEBIDO**  
11 MAR 2021  
No. DE TOMAS  
2020  
IMPORTE  
DIRECCION DE PLANEACION Y COORDINACION FISCAL  
Recibido: *[Firma]*

RECAUDACION		DIFERENCIAS	
AÑO ANTERIOR AL QUE SE INFORMA	2019	No. DE TOMAS	IMPORTE
No. DE TOMAS	IMPORTE	ABSOLUTA	RELATIVAS
(3)	(4)	(5=1-3)	(6=5/3)
			ABSOLUTA
			(7=2-4)
			RELATIVAS
			(8=7/4)

INGRESO ACTUAL		DERECHO ASIGNABLE	
CONCEPTO	IMPORTE	IMPORTE	IMPORTE
1 SERVICIO DE AGUA	7,546	11,314,673.38	7,203
2 CONEXIONES Y RECONEXIONES		2,804,936.75	
3 ALCANTARILLADO		1,057,552.21	
4 DRENAJE		2,387,687.77	
5 RECARGOS		0.00	
6 MULTAS		13,973.00	
7 GASTOS DE EJECUCION		0.00	
8 INTERESES (NO BANCARIOS)		0.00	
9 INDEMNIZACION		0.00	
SUBTOTAL INGRESO ACTUAL		17,578,823.11	16,701,260.88
INGRESO POR REZAGO			
10 SERVICIO DE AGUA	567	4,396,383.71	595
11 CONEXIONES Y RECONEXIONES		0.00	
12 ALCANTARILLADO		261,986.08	
13 DRENAJE		699,700.97	
14 RECARGOS		441,676.93	
15 MULTAS		0.00	
16 GASTOS DE EJECUCION		0.00	
17 INTERESES (NO BANCARIOS)		0.00	
18 INDEMNIZACION		0.00	
SUBTOTAL INGRESO POR REZAGO		5,799,747.69	7,459,740.48
TOTAL ASIGNABLE		23,378,570.80	24,161,001.36
19 (SUMA DE SUBTOTALES)	8,113	7,798	315

## DATOS ESTADÍSTICOS E INFORMATIVOS

CONCEPTO ADICIONALES		DIFERENCIAS	
AÑO ANTERIOR AL QUE SE INFORMA	2019	No. DE TOMAS	IMPORTE
No. DE TOMAS	IMPORTE	ABSOLUTA	RELATIVAS
(3)	(4)	(5=1-3)	(6=5/3)
			ABSOLUTA
			(7=2-4)
			RELATIVAS
			(8=7/4)
20 SANEAMIENTO	3,087,388.74	3,031,860.43	55,528.31
21 ADICIONAL DEL AÑO QUE SE INFORMA	0.00	0.00	0.00
22 DESCUENTOS, SUBSIDIOS	4,534,137.53	4,222,678.53	311,459.00
23 No. DE TOMAS REGISTRADAS EN EL PADRON	9,266	8,968	298

DIRECTOR DEL ORGANISMO OPERADOR DE AGUA (SAPASMA)

**SAPASMA**  
C. Fernando Jassiel González Contreras

Sección de agua potable, alcantarillado y saneamiento  
Instituto Registral y Catastral

SAN MIGUEL EL ALTO, JALISCO A 26 DE FEBRERO DE 2021

LUGAR Y FECHA



# FORMATO PARA PROPORCIONAR CIFRAS DE RECAUDACIÓN DE LOS DERECHOS POR SERVICIO DE AGUA ASIGNABLE

Municipio: **San Miguel El Alto**

CONCEPTO	RECAUDACIÓN		DIFERENCIAS	
	AÑO QUE SE INFORMA		IMPORTE	
	2020 IMPORTE (1)	2019 IMPORTE (2)	ABSOLUTA	RELATIVA

DESCUENTOS, SUBSIDIOS, SUBVENCIONES O BONIFICACIONES

	AÑO ACTUAL			
1 SERVICIO DE AGUA	3,393,580.57	3,148,540.08	245,040.49	7.78
2 CONEXIONES Y RECONEXIONES	0.00	0.00	0.00	0.00
3 ALCANTARILLADO	331,213.46	307,297.52	23,915.94	7.78
4 DRENALÉ	746,587.72	692,678.81	53,908.91	7.78
5 MULTAS	0.00	0.00	0.00	0.00
6 RECARGOS	62,755.78	74,162.12	-11,406.34	-15.38
7 GASTOS DE EJECUCION	0.00	0.00	0.00	0.00
8 INTERESES (NO BANCARIOS)	0.00	0.00	0.00	0.00
9 INDEMNIZACION	0.00	0.00	0.00	0.00
10 OTRAS	0.00	0.00	0.00	0.00

AÑOS ANTERIORES

10 SERVICIO DE AGUA	0.00	0.00	0.00	0.00
11 CONEXIONES Y RECONEXIONES	0.00	0.00	0.00	0.00
12 ALCANTARILLADO	0.00	0.00	0.00	0.00
13 DRENALÉ	0.00	0.00	0.00	0.00
14 MULTAS	0.00	0.00	0.00	0.00
15 RECARGOS	0.00	0.00	0.00	0.00
16 GASTOS DE EJECUCION	0.00	0.00	0.00	0.00
17 INTERESES (NO BANCARIOS)	0.00	0.00	0.00	0.00
18 INDEMNIZACION	0.00	0.00	0.00	0.00
19 OTRAS	0.00	0.00	0.00	0.00
20 TOTAL ASIGNABLE (SUMA DEL 1 AL 18)	4,534,137.53	4,222,678.53	311,459.00	7.38

CRECIMIENTO PORCENTUAL EN LA RECAUDACIÓN

CRECIMIENTO PROMEDIO CUOTA FIJA (A)	NÚMERO DE TOMAS DE AGUA		VARIACIÓN		VALOR DE TOMAS			
	No. DE TOMAS PAGADAS		ABSOLUTA		RECAUDACIÓN		VARIACIÓN	
	2020	2019	315	RELATIVA (B)	2020	2019	ABSOLUTA	RELATIVA (C)
2020	8,113	7,798	315	4.04	23,378,570.80	24,161,001.36	-782,430.56	-3.24
CRECIMIENTO PROMEDIO POR VALOR DE METRO CÚBICO (D)	7.00							
INCREMENTO RESTANTE (E) C-(B)+(PROMEDIOAVD)	-14.28							

El incremento en la recaudación de los derechos de Agua, se debe al incremento en las cuotas y tarifas que se aprobaron para el ejercicio 2020 en un 7%.

DIRECTOR DEL ORGANISMO OPERADOR DE AGUA (SAPASMA)



Se firma de esta manera, acreditando el cargo de: **Director del Organismo Operador de Agua (SAPASMA)**

SAN MIGUEL EL ALTO, JAISCO A 26 DE FEBRERO DE 2021

LUGAR Y FECHA



# FORMATO PARA PROPORCIONAR CIFRAS DE RECAUDACIÓN DE LOS DERECHOS POR SERVICIO DE AGUA ASIGNABLE

Municipio: **San Miguel El Alto**


No. DE TOMAS EFECTIVAMENTE PAGADAS	AÑO QUE SE INFORMA		AÑO ANTERIOR		VARIACIÓN		
	2020		2019		No. DE TOMAS		
	No. TOMAS PAGADAS (1)	RECAUDACIÓN TOTAL (2)	No. TOMAS PAGADAS (3)	RECAUDACIÓN TOTAL (4)	ABSOLUTA (5=1-3)	RELATIVA (6=5/3)	ABSOLUTA (7=2-4) RELATIVA (8=7/4)
	8,113	23,378,570.80	7,798	24,161,001.36	315	4.04	-782,430.56 -3.24

CON MEDIDOR	NUMERO DE TOMAS				VALOR DE LA FACTURACIÓN TOMAS (Recaudación total, incluyendo los accesorios legales )			
	No. DE TOMAS PAGADAS		VARIACIÓN		RECAUDACIÓN		VARIACIÓN	
	2020 (1)	2019 (2)	ABSOLUTA (3=1-2)	RELATIVA (4=3/2)	2020 (5)	2019 (6)	ABSOLUTA (7=5-6)	RELATIVA (8=7/6)
	NUMERO DE TOMAS				VALOR DE LA FACTURACIÓN TOMAS (Recaudación total, incluyendo los accesorios legales )			
USO DOMÉSTICO	2,360	1,967	393.00	19.98	3,006,868.54	3,739,175.37	-732,306.83	-19.58
NO DOMÉSTICO	589	455	134.00	29.45	2,503,061.29	2,239,272.06	263,789.23	11.78
SUBTOTAL	2,949	2,422	527.00	21.76	5,509,929.83	5,978,447.43	-468,517.60	-7.84
SIN MEDIDOR	No. DE TOMAS PAGADAS				VARIACIÓN			
	2020 (1)	2019 (2)	ABSOLUTA (3=1-2)	RELATIVA (4=3/2)	2020 (5)	2019 (6)	ABSOLUTA (7=5-6)	RELATIVA (8=7/6)
	VARIACIÓN				RECAUDACIÓN			
	VARIACIÓN				VARIACIÓN			
USO DOMÉSTICO	5,144	5,355	-211.00	-3.94	17,789,786.44	18,107,135.89	-317,349.45	-1.75
NO DOMÉSTICO	20	21	-1.00	-4.76	78,854.53	75,418.04	3,436.49	4.56
SUBTOTAL	5,164	5,376	-212.00	-3.94	17,868,640.97	18,182,553.93	-313,912.96	-1.73
TOTAL	8,113	7,798	315.00	4.04	23,378,570.80	24,161,001.36	-782,430.56	-3.24

TASA Y/O TARIFA VIGENTE MUNICIPIO Y/U ORGANISMO (LA MAS REPRESENTATIVA, CON LA QUE RECAUDE MAYORITARIAMENTE)	RECAUDACIÓN				VARIACIÓN			
	AÑO QUE SE INFORMA		AÑO ANTERIOR		TASA Y/O TARIFA		RECAUDACIÓN	
	TASA Y/O TARIFA (1)	RECAUDACIÓN (2)	TASA Y/O TARIFA (3)	RECAUDACIÓN (4)	ABSOLUTA (5=1-3)	RELATIVA (6=5/3)	ABSOLUTAS (7=2-4)	RELATIVAS (8=7/4)
	152.16	9,392,532.48	142.20	9,137,772.00	9.96	7.00	254,760.48	2.79

No. DE TOMAS REGISTRADAS EN EL PADRON	TOTAL	APARATO MEDIDOR	CUOTA FUA	No. DE TOMAS PAGADAS 2020	TOTAL	APARATO MEDIDOR	CUOTA FUA	% MOROSIDAD
	9,266	3,392	5,874		8,113	2,949	5,164	

DIRECTOR DEL ORGANISMO DE SERVICIO DE AGUA (SAPASMA)



SAN MIGUEL EL ALTO A 26 DE FEBRERO DE 2021  
LUGAR Y FECHA



100

**San Miguel El Alto**

LEY DE INGRESOS MUNICIPALES									
TASA V/O TARIFA VIGENTE. LOCALIDAD DEL MUNICIPIO V/O ORGANISMO (LA MAS REPRESENTATIVA, CON LA QUE RECAUDE MAYORITARIAMENTE)		CUOTA FIJA		VARIACIÓN		METRO CUBICO		VARIACION	
2020	2019	ABSOLUTA	RELATIVA	2020	2019	ABSOLUTA	RELATIVA		
HABITACIONAL GENERICO	152.16	142.20	9.96	7.00	9.48	8.86	0.62	7.00	
			0.00				0.00		
			0.00				0.00		
			0.00				0.00		
			0.00				0.00		
			0.00				0.00		
			0.00				0.00		
			0.00				0.00		
			0.00				0.00		
			0.00				0.00		
			0.00				0.00		
<b>VALIDACION DEL MUNICIPIO</b>		<b>X</b>	<b>Promedio 7.00</b>		<b>7.00</b>				
(MARCAR CON UNA "X" SI LOS DATOS DE LEY DE INGRESOS SON CORRECTOS)									

FACTURACION			
AÑO	MANUAL	AUTOMATIZADA	MIXTA
2020			X
2019			X

ACCIONES	DESCRIPCIÓN
<b>Actualización de Padrón</b> (se refiere a las acciones emprendidas para contar con datos reales y actuales de las tomas registradas producto de la contratación de servicios, baja de usuarios, regularización o reclasificación de tomas etc., o bien por la adquisición o reovación del sistema)	
<b>Instalación de medidores o tomas</b> (Nuevas tomas o medidores derivado de la contratación del servicio o la regularización de los usuarios)	
<b>Vigilancia y control de obligaciones</b> (labor del personal consistente en la revisión continua del cumplimiento de la ley por parte de los contribuyentes, ejemplo: revisiones en campo, cortes diarios para determinar mososidad, etc.)	
<b>Capacitación</b> (se refiere a los cursos de capacitación a los que asiste el personal)	
<b>Otras</b> (reclasificación de tomas de acuerdo a sus características o cualquier otra acción que implicará una mejora administrativa y por consiguiente recaudatoria)	

# ANEXO

**DIRECTOR DEL ORGANISMO OPERADOR DE AGUA (SAPASMA)**



**C. Fernando Jassiel Gonzalez Gutierrez**

Sistema de agua potable, alcantarillado y saneamiento  
Municipios: San Miguel y Alto, Jalisco

SAN MIGUEL EL ALTO, JALISCO A 26 DE FEBRERO DE 2021  
LUGAR Y FECHA

FORMATO PARA PROPORCIONAR CIFRAS DE RECAUDACIÓN  
DE LOS DERECHOS POR SERVICIO DE AGUA ASIGNABLE

Municipio: San Miguel El Alto

DETECCIÓN DE TOMAS CLANDESTINAS

ANEXO II

REQUERIMIENTOS	EMITIDOS	PRACTICADOS	PAGADOS	CANTIDAD RECAUDADA	% DE RECAUDACION QUE SE LOGRO ALIMENTAR POR ESTAS ACCIONES	Escanear copia de cada uno de los tipos de Requerimiento que se realizaron en su municipio, mínimo 10
Avisos	25,200	24,500	4,907	4,120,418.00	17.6247642991%	Escanear copia de cada uno de los tipos de Requerimiento que se realizaron en su municipio, mínimo 10
Invitación	0	0	0	0.00	0.000000000000%	
Notificación de adeudo	0	0	0	0.00	0.000000000000%	
Oficios	0	0	0	0.00	0.000000000000%	
Orden de Requerimiento y Embargo	0	0	0	0.00	0.000000000000%	
Recordatorios	0	0	0	0.00	0.000000000000%	
Requerimientos de pago	2,618	2,618	304	3,931,698.00	16.8175293248%	
TOTAL	27,818	27,118	5,211	8,052,116.00	34.4422936239%	

CONVENIO DE PAGO EN PARCIALIDADES	EMITIDOS	PRACTICADOS	PAGADOS	CANTIDAD RECAUDADA	% DE RECAUDACION QUE SE LOGRO ALIMENTAR POR ESTAS ACCIONES	Escanear los tipos de Convenio de pago en parcialidades que se realizaron en su municipio, mínimo 10
	68	68	47	586,092.06	2.5069627438%	

ACCIONES DE PUBLICIDAD	SI	NO	COSTO DE LAS ACCIONES	DESCRIPCIÓN DE LAS ACCIONES REALIZADAS	IMPACTO RECAUDATORIO %	Escanear copia de cada uno de los tipos de acciones de publicidad que se realizaron en su municipio, minimo 7, así como facturas o notas con que acrediten el pago
Tripticos, dipticos	X		Con recursos del OPD	ANEXO III	0.000000000000%	
Radio, tv		X	0.00		0.000000000000%	
Cartelones o Mantas	X		Con recursos del OPD		0.000000000000%	
Avisos	X		Con recursos del OPD		0.000000000000%	
Volantes a contribuyentes morosos	X		Con recursos del OPD		0.000000000000%	
Notas periodísticas (publicaciones)		X	0.00		0.000000000000%	
Pendones		X	0.00		0.000000000000%	
Otros (redes sociales, perifoneo)		X	0.00		0.000000000000%	

DIRECTOR DEL ORGANISMO OPERADOR DE AGUA (SAPASMA)

C. Fernando Jassiel González Gutiérrez  
Escanea copia porfolio, almacenado y saneamiento  
San Miguel El Alto, Jalisco

SAN MIGUEL EL ALTO, JALISCO A 26 DE FEBRERO DE 2021

LUGAR Y FECHA



# FORMATO PARA PROPORCIONAR CIFRAS DE RECAUDACIÓN DE LOS DERECHOS POR SERVICIO DE AGUA ASIGNABLE

Municipio:

San Miguel El Alto

CONSUMO (METROS CUBICOS) DE ACUERDO A SU ORDENAMIENTO LEGAL	RECAUDACIÓN TOTAL
DE 0 A 100 METROS CUBICOS	3,361,057.28
MÁS DE 100 METROS CUBICOS	2,148,872.55
TOTAL	5,509,929.83

INCORPORACIÓN DE TOMAS POR NUEVOS FRACCIONAMIENTOS EN 2020		
TOMAS	NOMBRE DEL FRACCIONAMIENTO	RECAUDACIÓN
69	MARIA DE LA LUZ ARCELA MARTIN GONZALEZ (LA GARITA)	757,535.13
69		757,535.13

ACCIONES DE MODERNIZACIÓN EN EL SISTEMA ADMINISTRATIVO		
COSTO	DESCRIPCIÓN	IMPACTO RECAUDATORIO %
144,556.24	RENOVACION DE 3 EQUIPOS DE COMPUTO Y SERVIDOR DEL SISTEMA COMERCIAL MIGRACION DE INFORMACION CONFIGURACION E	0.00618328
		0
		0

Anexar información comprobatoria (facturas)

* NOMBRE DEL AREA ENCARGADA DEL AGUA EN SU MUNICIPIO U ORGANISMO OPERADOR DEL AGUA EN SU MUNICIPIO	
SISTEMA DE AGUA POTABLE, ALCANTARILLADO Y SANEAMIENTO DEL MUNICIPIO DE SAN MIGUEL EL ALTO, JALISCO	
* Si tiene Organismo Operador del Agua ANEXAR Convenio	
CUESTA CON PLANTA DE TRATAMIENTO DE AGUAS RESIDUALES (no importa si actualmente no se encuentra en operación)	
NOMBRE	PLANTA DE TRATAMIENTO DE AGUAS RESIDUALES DE SAN MIGUEL EL ALTO
CAPACIDAD	60 l/s
COSTO	2,087,274.00
BENEFICIO	EL AGUA TRATADA SE REHABILITA AL RIO SAN MIGUEL PARA SU USO EN RIEGO AGRICOLA Y AREAS VERDES DEL MUNICIPIO

Señalar en base a que ordenamiento legal se cobraron los derechos del agua en 2020
LEY DE INGRESOS DEL MUNICIPIO DEL ESTADO DE JALISCO PARA EL EJERCICIO FISCAL 2020.

DIRECTOR DEL ORGANISMO OPERADOR DE AGUA (SAPASMA)



SAN MIGUEL EL ALTO, JALISCO A 26 DE FEBRERO DE 2021

LUGAR Y FECHA

# FORMATO PARA PROPORCIONAR CIFRAS DE RECAUDACIÓN DE LOS DERECHOS POR SERVICIO DE AGUA ASIGNABLE

Municipio:

San Miguel El Alto

ACCIONES ADMINISTRATIVAS			DESCRIPCIÓN	
TIPO	ACCIÓN	SI	NO	
a)	Análisis de consumos (lectura de medidor, corroborar el consumo con la finalidad de realizar el cálculo para el cobro correspondiente)	X		ANEXO IV
b)	Inspecciones domiciliarias para detección de irregularidades (visitas en campo para determinar el uso que corresponde, la detección de tomas clandestinas, fugas, etc.)	X		
c)	Programas de descuentos (los descuentos autorizados en ley, los derivados de la adhesión al Decreto del Congreso y los demás establecidos como políticas del propio Ayuntamiento)	X		
d)	Descuentos por pago anual (se refiere al descuento que se aplica a los contribuyentes en los primeros meses del año por el pago de su anualidad)	X		
e)	Campañas publicitarias (difusión entre los contribuyentes de los beneficios fiscales como los descuentos por pronto pago, etc. a través de páginas web, cartones, mantas, perifoneo, radio, televisión entre otros)	X		
f)	Depuración en el padrón de usuarios (acciones encaminadas a la eliminación de tomas duplicadas, subdivisiones, inexistentes, fusiones, etc.)	X		
g)	Cobro coactivo (se refiere a las acciones realizadas para el cobro de los contribuyentes morosos, desde el envío de intenciones hasta la instauración del Procedimiento Administrativo de Ejecución PAE)	X		
h)	Estímulos al pago por medio de sorteos (a cambio del pago del derecho, el contribuyente participa en el sorteo de premios)		X	
i)	Facilidades de pago por medio de la celebración de convenios (se refiere a la posibilidad que se otorga a los contribuyentes para que puedan pagar el importe que por concepto del derecho deban al municipio en abonos, pagos diferidos o pagos provisionales)	X		
j)	Ampliación en cobertura de pago, especificar que tipo (Incorporación de lugares o medios para que los contribuyentes realicen el pago del derecho tales como Bancos, internet, tiendas de conveniencia, etc)	X		
k)	Modernización de su sistema administrativo (adquisición de equipo, modificaciones legales o reestructura de los procedimientos de trabajo)	X		
l)	Equipamiento, construcción y ampliaciones de las redes de conducción de agua (obras para el mejoramiento de la prestación del servicio, que conlleva a la incorporación de más contribuyentes y a una mejor percepción de autoridad, por ende al pago)	X		
m)	Contratación de despachos externos para acciones de cobranza coactiva o publicidad (se refiere a la celebración de convenios con despachos, jurídicos o empresas externas para el cobro del derecho de los contribuyentes morosos o para que estos se encarguen de dar a conocer a la ciudadanía de los beneficios por el pago del derecho)		X	
n)	Creación de Fraccionamientos o Delegaciones (Nuevos Fraccionamientos o Delegaciones que a través de la contratación del Servicio de Agua impacten en la recaudación de los Derechos de Agua informados en el presente Formato)	X		

DIRECTOR DEL ORGANISMO OPERADOR DE AGUA (SAPASMA)

C. Fernando Asael González Gutiérrez

Secretario de Agua Potable, Alcantarillado y Saneamiento  
Municipio San Miguel El Alto, Jalisco

SAN MIGUEL EL ALTO, JALISCO A 26 DE FEBRERO DE 2021

LUGAR Y FECHA




## San Miguel El Alto

[illegible]

		Sumatoria	4,534,137.53	
EN EL PAGO DE LOS DERECHOS DE AGUA SE INCLUYE EL COBRO DE OTROS CONCEPTOS		SI	NO	MONTO QUE RECAUDA POR ESTOS CONCEPTOS
			X	

**IMPORTANTE ANEXAR (INFORMACIÓN ESCANEADA EN DISCO COMPACTO)**

<p><b>IMPORTANTE ANEXAR (INFORMACIÓN ESCANEADA EN DISCO COMPACTO)</b></p>	
<p>TRIPLICO Y/O VOLANTES DE FRACCIONAMIENTOS CREADOS (MINIMO UNO DE CADA FRACCIONAMIENTO)</p>	
<p>TIPO DE REQUERIMIENTOS, CONVENIO DE PAGO EN PARCIALIDADES QUE SE REALIZARON MINIMO 10 DE CADA UNO</p>	
<p>ACCIONES DE PUBLICIDAD, MINIMO 7, ASI COMO FACTURACIÓN QUE ACREDITE EL PAGO DE PUBLICIDAD</p>	
<p>RECIBOS EN LOS QUE SE ACREDITE EL INCREMENTO DE LOS DERECHOS DE AGUA, COMPARANDO EL 2018 VS 2017.</p>	
<p>DOCUMENTACIÓN COMPROBATORIA DE REALIZACIÓN DE SORTEOS (FOTOS, CONSTANCIAS DE PREMIADOS EN MEDIOS PERIODÍSTICOS, VOLANTES, ETC)</p>	
<p><b>LOS DEMÁS QUE CONSIDERE NECESARIOS PARA JUSTIFICAR EL INCREMENTO Y/O DISMINUCIÓN RESPECTO EL AÑO INMEDIATO ANTERIOR</b></p>	



<p><b>DIFERENCIAS EN EL CORRO DE TOMAS</b> (DESCRIBIR EN QUE CONSISTE)</p>	
<p><b>USO DOMESTICO</b></p>	<p><b>NO DOMESTICO</b></p>
<p>EL USO DOMESTICO ESTA DESTINADO AL USO HABITACIONAL Y CONSUMO HUMANO</p>	<p>EL USO NO DOMESTICO ESTA DESTINADO A LABORES PRODUCTIVAS COMERCIAL E INDUSTRIAL</p>

<p><b>CUOTA FILA (LA VIGENTE EN EL ORDENAMIENTO LEGAL)</b></p>	
<p><b>2020</b></p>	<p><b>2019</b></p>
<p>152.16</p>	<p>142.20</p>

**DIRECTOR DEL ORGANISMO OPERADOR DE AGUA (SAPASMA)**

C. Fernando Jassiel González

C. Fernando Jassiel González Gutiérrez

SAN MIGUEL EL ALTO, JALISCO A 26 DE FEBRERO DE 2021

LUGAR Y FECHA