



SANMIGUELELALTO
H. AYUNTAMIENTO 2021-2024



sapasma

Sistema de agua potable, alcantarillado y saneamiento
Municipio San Miguel el Alto, Jalisco.

Primer Avance de Gestión Financiera 2022.

Corte Semestral.

*Sistema de Agua Potable, Alcantarillado y Saneamiento
del Municipio de San Miguel el Alto, Jalisco.*

15/07/2022

AGUA POTABLE SISTEMA DE AGUA POTABLE, ALCANTARILLADO Y SANEAMIENTO DE SAN MIGUEL EL ALTO
FLUJO CONTABLE DE INGRESOS Y EGRESOS

DEL 1 DE ENERO AL 30 DE JUNIO DE 2022

TÍTULO	INGRESO				PENDIENTE DE INGRESAR
	ESTIMADO	AMPLIACIÓN Y REDUCCIÓN	DEVENGADO	AVANCE FINANCIERO	
Impuestos	0.00	0.00	0.00	0.00	100.00%
Cuotas y aportaciones de seguridad social	0.00	0.00	0.00	0.00	100.00%
Contribuciones de mejora	0.00	0.00	0.00	0.00	100.00%
Derechos	27,417,483.00	0.00	27,417,483.00	19,658,709.00	100.00%
Productos	0.00	0.00	0.00	71.70%	28.30%
Aprovechamientos	0.00	0.00	0.00	0.00	100.00%
Ingresos por venta de bienes, prestación de servicios y otros ingresos	0.00	0.00	0.00	0.00	100.00%
Participaciones, aportaciones, convenios, incentivos derivados de la colaboración fiscal y fondos distintos	444,945.00	0.00	444,945.00	174,519.98	60.78%
Transferencias, asignaciones, subsidios y subvenciones, y pensiones y jubilaciones	0.00	0.00	0.00	0.00	100.00%
Ingresos derivados de financiamiento	0.00	0.00	0.00	0.00	100.00%
TOTAL	27,862,430.00	0.00	27,862,430.00	19,833,228.98	71.18%

CAPÍTULO	EGRESOS				PENDIENTE POR EJERCER
	APROBADO	AMPLIACIONES/ (REDUCCIONES)	DEVENGADO	AVANCE FINANCIERO	
Servicios personales	9,358,594.00	0.00	9,358,594.00	4,445,741.67	52.50%
Materiales y suministros	2,618,400.00	0.00	2,618,400.00	1,187,792.71	54.64%
Servicios generales	13,793,496.00	0.00	13,793,496.00	8,840,094.17	35.91%
Bienes muebles, inmuebles e intangibles	0.00	0.00	0.00	0.00	100.00%
Inversión pública	833,800.00	0.00	833,800.00	26,482.76	96.82%
Inversiones financieras y otras provisiones	1,258,140.00	0.00	1,258,140.00	29,003.44	97.69%
Participaciones y aportaciones	0.00	0.00	0.00	0.00	100.00%
Deuda pública	0.00	0.00	0.00	0.00	100.00%
TOTAL	27,862,430.00	0.00	27,862,430.00	14,529,114.75	52.15%

Bajo protesta de decir verdad declaramos que los estados financieros y sus notas, son razonablemente correctos y son responsabilidad del emisor.

LIC. RAFAEL LOZANO TOVAR
DIRECTOR GENERAL

LIC. ORLANDO BECERRA GARCIA
JEFE DE ADMINISTRACION



00000001

MATRIZ DE INDICADORES PARA RESULTADOS / INDICADORES DE GESTIÓN

Ente público de SAPASMA.xlsx

Ejercicio fiscal 2022

ID	Denominación del programa	Tipo de programa	Finalidad	Función	Sub-función	Nivel MIR	Código del nivel MIR	Resumen Narrativo (objetivos)	Nombre del indicador	Método de cálculo del indicador	Valor meta programado 1 (Numerador)	Valor meta programado 2 (Denominador)	Frecuencia de medición del indicador	Tipo de indicador
1	INVERSIÓN PÚBLICA: PRODDER	Indicador de Gestión	2. Desarrollo social	2.2. Vivienda y servicios a la comunidad	2.2.3 Abastecimiento de agua		1	PERFORACIÓN DE POZO PROFUNDO EN COLONIA MORELOS, EQUIPAMIENTO DE POZO PROFUNDO DE LA COLONIA MORELOS, CONSTRUCCIÓN DE LINEA DE CONDUCCIÓN PARA TANQUE ELEVADO DE LA COLONIA EL DEPÓSITO.	PRODDER	(OBRA PROYECTADA / OBRA CONCLUIDA)	1.00 \$	1.00	Anual	Porcentaje
2	INVERSIÓN PÚBLICA: PROSANEAR	Indicador de Gestión	2. Desarrollo social	2.2. Vivienda y servicios a la comunidad	2.2.3 Abastecimiento de agua		2	SUSTITUCIÓN DE RED DE ALCANTARILLADO DENTRO DEL CENTRO, SUSTITUCIÓN DE RED DE ALCANTARILLADO DE LA ZONA CENTRO, SUSTITUCIÓN DE BOMBA EN PTAR DE SAN JOSÉ DE LOS REVUOSO.	PROSANEAR	(OBRA PROYECTADA / OBRA CONCLUIDA)	1.00 \$	1.00	Anual	Porcentaje
3	MANTENIMIENTO RED DE AGUA POTABLE	Indicador de Gestión	2. Desarrollo social	2.2. Vivienda y servicios a la comunidad	2.2.3 Abastecimiento de agua		3	PROPORCIONAR DE FORMA OPORTUNA Y EFICIENTE LOS SERVICIOS DE AGUA, COMO REPARACIÓN DE FUGAS, CONEXIONES Y DESAZOLVES DE LAS LINEAS DE AGUA Y DRENAJE.	OPERACIÓN AGUA POTABLE	(NO. DE REPORTES GENERADOS / NO. DE REPORTES ATENDIDOS)	250.00 \$	200.00	Mensual	Porcentaje
4	INSTALACIÓN DE MEDIDORES	Indicador de Gestión	2. Desarrollo social	2.2. Vivienda y servicios a la comunidad	2.2.3 Abastecimiento de agua		4	INSTALACIÓN DE MEDIDORES DE CONSUMO DE AGUA EN NUEVOS CONTRATOS Y ASI PREVENIR EL USO RESPONSABLE DE AGUA POTABLE.	MEDIDORES	(META DE NUEVOS USUARIOS / TOTAL DE USUARIOS NUEVOS CON MEDIDOR)	20.00 \$	20.00	Mensual	Porcentaje
5	CARTERA VENCIDA	Indicador de Gestión	2. Desarrollo social	2.2. Vivienda y servicios a la comunidad	2.2.3 Abastecimiento de agua		5	LLEGAR A REDUCIR EL PORCENTAJE DE CARTERA VENCIDA Y MEJORAR LA CALIDAD DE SERVICIO DEL AREA COMERCIAL	COMERCIALIZACIÓN	(% TOTAL DE USUARIOS / % USUARIOS MOROSOS)	10,116.00 \$	2,000.00	Mensual	Porcentaje

00000002



[Handwritten signature]

MATRIZ DE INDICADORES PARA RESULTADOS / INDICADORES DE GESTIÓN
 Ente público de SAPASMA.xlsx
 Ejercicio fiscal 2022



[Handwritten signature]

Capítulo 1000 (Modificado)	Capítulo 2000 (Modificado)	Capítulo 3000 (Modificado)	Capítulo 4000 (Modificado)	Capítulo 5000 (Modificado)	Capítulo 6000 (Modificado)	Capítulo 7000 (Modificado)	Capítulo 8000 (Modificado)	Capítulo 9000 (Modificado)	Avance del Valor programado 1 (Numerador)	Avance del Valor programado 2 (Denominador)
9,358,594.00	2,618,400.00	13,793,496.00	0.00	833,800.00	1,258,140.00	0.00	0.00	0.00		
\$ -	\$ -	\$ -	\$ -	\$ -	\$ -	\$ -	\$ -	\$ -	0	0
\$ -	\$ -	\$ -	\$ -	\$ -	\$ -	\$ -	\$ -	\$ -	0	0
\$ 4,650,000.00	\$ 1,950,000.00	\$ 1,750,800.00	\$ -	\$ 833,800.00	\$ 1,258,140.00	\$ -	\$ -	\$ -	250	200
\$ -	\$ -	\$ 320,000.00	\$ -	\$ -	\$ -	\$ -	\$ -	\$ -	20	20
\$ -	\$ -	\$ 150,000.00	\$ -	\$ -	\$ -	\$ -	\$ -	\$ -	10116	2000

00000003

MATRIZ DE INDICADORES PARA RESULTADOS / INDICADORES DE GESTIÓN
 Ente público de SAPASMA.xlsx
 Ejercicio fiscal 2022

Avance del Capítulo 1000 (Devengado)	Avance del Capítulo 2000 (Devengado)	Avance del Capítulo 3000 (Devengado)	Avance del Capítulo 4000 (Devengado)	Avance del Capítulo 5000 (Devengado)	Avance del Capítulo 6000 (Devengado)	Avance del Capítulo 7000 (Devengado)	Avance del Capítulo 8000 (Devengado)	Avance del Capítulo 9000 (Devengado)	0.00
4,445,741.67	1,187,792.71	8,840,094.17	0.00	26,482.76	29,003.44	0.00	0.00	0.00	0.00
\$ -	\$ -	\$ -	\$ -	\$ -	\$ -	\$ -	\$ -	\$ -	\$ -
\$ -	\$ -	\$ -	\$ -	\$ -	\$ -	\$ -	\$ -	\$ -	\$ -
\$ 1,359,651.67	783,432.71	222,535.17	\$ -	17,000.00	\$ -	\$ -	\$ -	\$ -	\$ -
\$ 449,156.00	131,116.00	50,000.00	\$ -	\$ -	\$ -	\$ -	\$ -	\$ -	\$ -
\$ 537,404.00	59,858.00	44,374.00	\$ -	\$ -	\$ -	\$ -	\$ -	\$ -	\$ -



[Handwritten signature]

00000004

MATRIZ DE INDICADORES PARA RESULTADOS / INDICADORES DE GESTIÓN
 Ente público de SAPASMA.xlsx
 Ejercicio fiscal 2022

6	TRATAMIENTOS DE AGUAS RESIDUALES	Indicador de Gestión	2. Desarrollo social	2.2. Vivienda y servicios a la comunidad	2.2.3 Abastecimiento de agua	6	PRODUCIR AGUAS REUTILIZABLES EN EL AMBIENTE, PREVENIR ENFERMEADES DE ÍNDOLE HÍDRICA Y CONTRIBUIR CON EL MEDIO AMBIENTE.	SANEAMIENTO	(% DE AGUA TRATADA / % DE AGUA REUTILIZADA)	\$ 95.00	\$ 5.00	Mensual	Porcentaje
7	CULTURA DEL AGUA	Indicador de Gestión	2. Desarrollo social	2.2. Vivienda y servicios a la comunidad	2.2.3 Abastecimiento de agua	7	CONTRIBUIR A LA PARTICIPACIÓN DEL USUARIO PROMOVENDO LA CULTURA DEL AGUA A TRAVÉS DE ACCIONES EDUCATIVAS Y CULTURALES MANTENER EN OPTIMAS CONDICIONES LAS FUENTES DE ABASTECIMIENTO ASÍ COMO EL ÁREA EN DONDE SE ENCUENTREN CUENTEN CON LA NORMA ESTABLECIDA.	CULTURA DEL AGUA	(TOTAL DE ESCUELAS / ESCUELAS PROYECTADAS ATENDER)	\$ 30.00	\$ 15.00	Mensual	Porcentaje
8	ABASTECIMIENTO DE AGUA	Indicador de Gestión	2. Desarrollo social	2.2. Vivienda y servicios a la comunidad	2.2.3 Abastecimiento de agua	8	MANTENER EN OPTIMAS CONDICIONES LAS FUENTES DE ABASTECIMIENTO ASÍ COMO EL ÁREA EN DONDE SE ENCUENTREN CUENTEN CON LA NORMA ESTABLECIDA.	ÁREA TÉCNICA	(% TOTAL DE POZOS / % POZOS EN OPTIMAS CONDICIONES)	\$ 12.00	\$ 12.00	Mensual	Porcentaje
9	TRANSPARENCIA	Indicador de Gestión	2. Desarrollo social	2.2. Vivienda y servicios a la comunidad	2.2.3 Abastecimiento de agua	9	PROMOVER LA TRANSPARENCIA DE LA GESTIÓN PÚBLICA MEDIANTE LA DIFUSIÓN DE LA INFORMACIÓN DEL ORGANISMO	TRANSPARENCIA	(% TOTAL FRACC. DEL ART 8 / % INFORMACION PENDIENTE DE PUBLICAR)	\$ 14.00	\$ 14.00	Mensual	Porcentaje
10	OBLIGACIONES ADMINISTRATIVAS	Indicador de Gestión	2. Desarrollo social	2.2. Vivienda y servicios a la comunidad	2.2.3 Abastecimiento de agua	10	CUMPLIR EN MATERIA FISCAL, CONTABLE Y LEGAL-ADMINISTRATIVO	OBLIGACIONES ADMINISTRATIVAS	(% DE OBLIGACIONES QUE SE DEBEN CUMPLIR / % DE OBLIGACIONES CUMPLIDAS)	\$ 10.00	\$ 10.00	Mensual	Porcentaje

[Handwritten signature]



sapasma
 Sistema de agua potable, alcantarillado y saneamiento
 Municipal de San Miguel de Azuay

[Handwritten signature]

00000005

MATRIZ DE INDICADORES PARA RESULTADOS / INDICADORES DE GESTIÓN
 Ente público de SAPASMA.xlsx
 Ejercicio fiscal 2022

\$ -	\$ -	\$ -	\$ -	\$ -	\$ -	\$ -	\$ -	\$ -	\$ -	\$ -	\$ -	\$ -	\$ -	\$ -	\$ -	\$ -	\$ -	\$ -	\$ -	95	5
\$ -	\$ -	\$ -	\$ -	\$ -	\$ -	\$ -	\$ -	\$ -	\$ -	\$ -	\$ -	\$ -	\$ -	\$ -	\$ -	\$ -	\$ -	\$ -	\$ -	30	15
\$ -	\$ 668,400.00	\$ 8,040,980.00	\$ -	\$ -	\$ -	\$ -	\$ -	\$ -	\$ -	\$ -	\$ -	\$ -	\$ -	\$ -	\$ -	\$ -	\$ -	\$ -	\$ -	12	12
\$ 150,000.00	\$ -	\$ 150,000.00	\$ -	\$ -	\$ -	\$ -	\$ -	\$ -	\$ -	\$ -	\$ -	\$ -	\$ -	\$ -	\$ -	\$ -	\$ -	\$ -	\$ -	14	14
\$ 4,558,594.00	\$ -	\$ 2,531,716.00	\$ -	\$ -	\$ -	\$ -	\$ -	\$ -	\$ -	\$ -	\$ -	\$ -	\$ -	\$ -	\$ -	\$ -	\$ -	\$ -	\$ -	10	10



[Handwritten signature]

[Handwritten signature]


00000006

MATRIZ DE INDICADORES PARA RESULTADOS / INDICADORES DE GESTIÓN
 Ente público de SAPASMA.xlsx
 Ejercicio fiscal 2022

\$	286,189.00	\$	-	\$	550,249.00	\$	-	\$	-	\$	-	\$	-	\$	-	\$	-	\$	-
\$	48,799.00	\$	-	\$	-	\$	-	\$	-	\$	-	\$	-	\$	-	\$	-	\$	-
\$	241,945.00	\$	158,800.00	\$	5,881,294.00	\$	-	\$	-	\$	29,003.44	\$	-	\$	-	\$	-	\$	-
\$	60,685.00	\$	557.00	\$	3,539.00	\$	-	\$	-	\$	-	\$	-	\$	-	\$	-	\$	-
\$	1,461,912.00	\$	54,029.00	\$	2,088,103.00	\$	-	\$	9,482.76	\$	-	\$	-	\$	-	\$	-	\$	-

00000007

[Handwritten signature]




[Handwritten signature]

MATRIZ DE INDICADORES PARA RESULTADOS / INDICADORES DE GESTIÓN

Ente público de SAPASMA.xlsx

Ejercicio fiscal 2022




LIC. RAFAEL LOZANO TOVAR
DIRECTOR GENERAL


LIC. ORLANDO BECERRA GARCIA
JEFE DE ADMINISTRACION

ASEJ2022-15-13-07-2022-1

Bajo protesta de decir verdad declaramos que los Estados Financieros y sus Notas son razonablemente correctos y responsabilidad del emisor.

80000000



Informe de Avances de Gestión Financiera

2022

Evaluación de Programas

*Sistema de Agua Potable, Alcantarillado y
Saneamiento del Municipio de San Miguel el
Alto, Jalisco.*

Primer Avance, al 30 de junio de 2022

15/07/2022

00000009


INTRODUCCIÓN

Conforme a lo establecido en la Fracc. VII "Informe de avances de gestión financiera", de la "Ley de Fiscalización Superior y Rendición de Cuentas del Estado de Jalisco y sus Municipios", se presenta el avance de los programas presupuestados para el ejercicio fiscal 2022 del Organismo Público Descentralizado: Sistema de Agua Potable, Alcantarillado y Saneamiento del Municipio de San Miguel el Alto, Jalisco. Los importes expresados en el presente informe están basados en los resultados de la partida presupuestal de egresos ejercido durante el primer semestre del ejercicio fiscal 2022. El organismo tiene como objetivo principal el abastecimiento y distribución de agua potable, se establece que no es necesario presupuestar programas con Matriz, los programas descritos a continuación se clasifican principalmente por las áreas de adscripción y los gastos de estas que se encuentran autorizadas en las partidas del presupuesto de egresos 2022.



PROGRAMAS DE GESTIÓN (SIN MIR)

- * INVERSIÓN PÚBLICA: PRODDER
- * INVERSIÓN PÚBLICA: PROSANEAR
- * MANTENIMIENTO RED DE AGUA POTABLE
- * INSTALACION DE MEDIDORES
- * CARTERA VENCIDA
- * TRATAMIENTOS DE AGUA RESIDUALES
- * CULTURA DEL AGUA
- * ABASTECIMIENTO DE AGUA
- * TRANSPARENCIA
- * OBLIGACIONES ADMINISTRATIVAS



RESULTADOS DE LA GESTIÓN

- **INVERSIÓN PÚBLICA: PRODDER**

Durante el primer semestre no se ejerció recurso para este programa, lo que representa un avance del 0% según lo presupuestado, esto se debe a que no se ha regresado el recurso federal correspondiente para dar inicio al plan de acciones que conforman las siguientes obras públicas: "PERFORACIÓN DE POZO PROFUNDO EN COLONIA MORELOS, EQUIPAMIENTO DE POZO PROFUNDO DE LA COLONIA MORELOS, CONSTRUCCIÓN DE LINEA DE CONDUCCIÓN PARA TANQUE ELEVADO DE LA COLONIA EL DEPÓSITO".

- **INVERSIÓN PÚBLICA: PROSANEAR**

En el presupuesto autorizado no se contempló este programa, sin embargo al realizar pago por concepto de Derechos de los Cuerpos Receptores de Aguas Residuales, el organismo es sujeto a la devolución de dichos derechos, contemplando el siguiente plan de acciones: "SUSTITUCIÓN DE RED DE ALCANTARILLADO DENTRO DEL CENTRO, SUSTITUCIÓN DE RED DE ALCANTARILLADO DE LA ZONA CENTRO, SUSTITUCIÓN DE BOMBA EN PTAR DE SAN JOSÉ DE LOS REYNOSO".

- **MANTENIMIENTO RED DE AGUA POTABLE**

El gasto durante el primer semestre fue por un monto de \$ 2,383,314.00, que equivale al 50.35% del gasto total, este porcentaje refleja que se ha erogado lo proporcional presupuestado para este ejercicio.

- **INSTALACIÓN DE MEDIDORES**

El gasto durante el primer semestre fue por un monto de \$ 630,272.00, equivalente al 38.84% del presupuesto anual, un porcentaje correcto teniendo en cuenta la proyección de los



Sistema de agua potable, alcantarillado y saneamiento

nuevos usuarios y cambios de usuarios con tarifa fija, sin embargo, se ha dado prioridad del área operativa al mantenimiento y reparación de las redes de agua y drenaje.

- **CARTERA VENCIDA**

El gasto durante el primer semestre fue por un monto de \$ 641,636.00, equivalente al 55.62% del presupuesto autorizado, el gasto del programa va según lo proyectado, el gasto principalmente se debe a que el área comercial se ha enfocado a la recaudación y a la aplicación del reglamento en usuarios morosos.

- **TRATAMIENTOS DE AGUA RESIDUALES**

El gasto durante el primer semestre fue por un monto de \$ 836,438.00, equivalente al 50.69% del presupuesto anual, este programa va conforme a lo presupuestado y sus gastos se deben principalmente a que no se han realizado gastos operativos significativos, así como no se ha requerido de mantenimiento de costo elevado en comparación de ejercicios anteriores.

- **CULTURA DEL AGUA**

El gasto durante el primer semestre fue de \$ 48,799.00, equivalente al 37.27% del presupuesto anual para este programa, este importe se debe principalmente al sueldo del personal, debido a la pandemia y la dificultad para presentarse en espacios públicos para el ejercicio de eventos culturales, no se ha necesitado realizar gastos en las partidas de materiales y de servicios.

- **ABASTECIMIENTO DE AGUA**

El gasto durante el primer semestre fue por un monto de \$ 6,311,042.00, equivalente al 53.96% de lo proyectado para este ejercicio, las erogaciones corresponden principalmente al consumo de energía eléctrica y al mantenimiento de las fuentes de abastecimiento, así como del personal a cargo de ellas.

TRANSPARENCIA



El gasto durante el primer semestre fue por un monto de \$ 64,781.00, equivalente al 46.27% de lo proyectado para este ejercicio, el gasto se divide principalmente entre el sueldo y mejora de la página web del organismo.

- **OBLIGACIONES ADMINISTRATIVAS**

El gasto durante el primer semestre fue por un monto de \$ 3,613,527.00, que corresponde al 65.95% de lo proyectado anualmente, uno de los principales gastos fue el pago de Derechos de Extracción de Aguas Nacionales de ejercicios anteriores. Se aumentó el importe en la partida 1000 principalmente por el reajuste de sueldos de las jefaturas administrativas. Se declara que el organismo en general ha cumplido con la programación proyectada hasta este primer avance de gestión financiera.

- **RESULTADOS A PARTIR DEL PMD**

- Conforme al Plan Municipal de Desarrollo publicado en el portal del H. Ayuntamiento del Municipio de San Miguel el Alto, Jalisco. En sus páginas 24 y 25 menciona los temas de Abastecimiento de Agua Potable y Tratamientos de Aguas Residuales, describiendo las características de las fuentes de abastecimiento, así como de la planta de tratamiento de la cabecera municipal.

PROCESOS CONCLUIDOS

Teniendo en cuenta que es el primer avance de gestión financiera se expresará el avance en porcentaje relativo a los primeros seis meses del ejercicio:

- * **INVERSIÓN PÚBLICA: PRODDER (0% de avance semestral)**
- * **MANTENIMIENTO RED DE AGUA POTABLE (100.71% de avance semestral)**
- * **INSTALACION DE MEDIDORES (77.68% de avance semestral)**
- * **CARTERA VENCIDA (111.24% de avance semestral)**

- * *TRATAMIENTOS DE AGUA RESIDUALES (101.37% de avance semestral)*
- * *CULTURA DEL AGUA (75.08% de avance semestral)*
- * *ABASTECIMIENTO DE AGUA (107.92% de avance semestral)*
- * *TRANSPARENCIA (92.54% de avance semestral)*
- * *OBLIGACIONES ADMINISTRATIVAS (131.91% de avance semestral)*

AVANCES INFERIORES A LAS METAS

Se anexará en este apartado programas con un avance menor al 50% del presupuesto anual aprobado.

- * *INVERSIÓN PÚBLICA: PRODDER: Debido a que no se han devuelto los derechos por pagos de extracción de aguas nacionales hacia CONAGUA, no se ha logrado avanzar con el programa de acciones correspondiente.*
- * *INVERSIÓN PÚBLICA: PROSANEAR: Debido a que no se han devuelto los derechos por pagos de descargas de aguas residuales hacia CONAGUA, no se ha logrado avanzar con el programa de acciones correspondiente.*
- * *INSTALACIÓN DE MEDIDORES: Para llegar a la meta del primer avance faltó un 11.16% de aplicación, uno de los principales motivos se debe a que el personal destinado exclusivamente a la instalación de medidores, durante el primer semestre estuvo coadyuvando en el mantenimiento de redes de agua y drenaje, lo cual impidió un progreso en su área de trabajo, esperemos que durante el segundo semestre obtener un resultado más cercano al presupuesto.*
- * *CULTURA DEL AGUA: EL principal motivo por el avance del 37.54% de este programa se debe a que derivado a la falta de logística y disponibilidad de las escuelas, las instituciones educativas siguen tomando las medidas sanitarias preventivas por lo cual hace imposible las visitas y educación en la cultura del agua en eventos en espacios públicos y privados.*

[Handwritten signature]

[Handwritten signature]



* **TRANSPARENCIA:** Este programa durante el primer semestre ha sido exclusivo para el pago de nómina del personal, así como capacitación y el mantenimiento a la página web.

REFORMULACIÓN DE PROGRAMAS

INVERSIÓN PÚBLICA: PROSANEAR: Para el ejercicio 2022, no se proyectó realizar inversión pública derivado de este programa, debido a que los pagos por descargas de aguas residuales son pagos exentos gracias a los análisis químicos que pide CONAGUA (art 282, fracción I Ley Federal de Derechos), para ser sujetos de dicha exención. Sin embargo, se realizaron pagos de ejercicios anteriores por este concepto, por lo cual el organismo es sujeto a la devolución del mismo recurso, siempre y cuando se realicen proyectos de infraestructura de saneamiento.

REFERENCIAS DOCUMENTALES

* Página web: [sapasmajal <https://sapasmajal.gob.mx/v2/index.php> .gob.mx](https://sapasmajal.gob.mx/v2/index.php)


LIC. RAFAEL LOZANO TOVAR

DIRECTOR GENERAL


LIC. ORLANDO BECERRA GARCIA

JEFE DE ADMINISTRACION



Bajo protesta de decir verdad declaramos que los Estados Financieros y sus Notas son razonablemente correctos y responsabilidad del emisor.