

SISTEMA DE AGUA POTABLE, ALCANTARILLADO Y SANEAMIENTO DEL MUNICIPIO DE SAN MIGUEL EL ALTO, JAL.
BALANZA DE COMPROBACIÓN
AL 31 DE DICIEMBRE DE 2018

No. DE CUENTA	NOMBRE DE LA CUENTA	SALDO FINAL DEL MES	
		DEUDOR	ACREEDOR
1000	ACTIVO	16,520,475.60	0.00
1100	ACTIVO CIRCULANTE	7,130,433.96	0.00
1110	EFFECTIVO Y EQUIVALENTES	277,228.35	0.00
1111	EFFECTIVO	6,005.08	0.00
1112	BANCOS/TESORERÍA	227,186.94	0.00
1113	BANCOS/DEPENDENCIAS Y OTROS	0.00	0.00
1114	INVERSIONES TEMPORALES (HASTA 3 MESES)	44,036.33	0.00
1115	FONDOS CON AFECTACIÓN ESPECÍFICA	0.00	0.00
1116	DEPÓSITOS DE FONDOS DE TERCEROS EN GARANTÍA Y/O ADMINISTRACIÓN	0.00	0.00
1119	OTROS EFFECTIVOS Y EQUIVALENTES	0.00	0.00
1120	DERECHOS A RECIBIR EFFECTIVO O EQUIVALENTES	6,853,205.61	0.00
1121	INVERSIONES FINANCIERAS DE CORTO PLAZO	0.00	0.00
1122	CUENTAS POR COBRAR A CORTO PLAZO	6,853,205.61	0.00
1123	DEUDORES DIVERSOS POR COBRAR A CORTO PLAZO	0.00	0.00
1124	INGRESOS POR RECUPERAR A CORTO PLAZO	0.00	0.00
1125	DEUDORES POR ANTICIPOS DE LA TESORERÍA A CORTO PLAZO	0.00	0.00
1126	PRÉSTAMOS OTORGADOS A CORTO PLAZO	0.00	0.00
1129	OTROS DERECHOS A RECIBIR EFFECTIVO O EQUIVALENTES A CORTO PLAZO	0.00	0.00
1130	DERECHOS A RECIBIR BIENES O SERVICIOS	0.00	0.00
1131	ANTICIPO A PROVEEDORES POR ADQUISICIÓN DE BIENES Y PRESTACIÓN DE SERVICIOS A CORTO PLAZO	0.00	0.00
1132	ANTICIPO A PROVEEDORES POR ADQUISICIÓN DE BIENES INMUEBLES Y MUEBLES A CORTO PLAZO	0.00	0.00
1133	ANTICIPO A PROVEEDORES POR ADQUISICIÓN DE BIENES INTANGIBLES A CORTO PLAZO	0.00	0.00
1134	ANTICIPO A CONTRATISTAS POR OBRAS PÚBLICAS A CORTO PLAZO	0.00	0.00
1139	OTROS DERECHOS A RECIBIR BIENES O SERVICIOS A CORTO PLAZO	0.00	0.00
1140	INVENTARIOS	0.00	0.00
1141	INVENTARIO DE MERCANCIAS PARA VENTA	0.00	0.00
1142	INVENTARIO DE MERCANCIAS TERMINADAS	0.00	0.00
1143	INVENTARIO DE MERCANCIAS EN PROCESO DE ELABORACIÓN	0.00	0.00
1144	INVENTARIO DE MATERIAS PRIMAS, MATERIALES Y SUMINISTROS PARA PRODUCCIÓN	0.00	0.00
1145	BIENES EN TRÁNSITO	0.00	0.00
1150	ALMACENES	0.00	0.00

1151	ALMACÉN DE MATERIALES Y SUMINISTROS DE CONSUMO	0.00	0.00
1160	ESTIMACIÓN POR PÉRDIDA O DETERIORO DE ACTIVOS CIRCULANTES	0.00	0.00
1161	ESTIMACIONES PARA CUENTAS INCOBRABLES POR DERECHOS A RECIBIR EFECTIVO O EQUIVALENTES	0.00	0.00
1162	ESTIMACIÓN POR DETERIORO DE INVENTARIOS	0.00	0.00
1190	OTROS ACTIVOS CIRCULANTES	0.00	0.00
1191	VALORES EN GARANTÍA	0.00	0.00
1192	BIENES EN GARANTÍA (EXCLUYE DEPÓSITOS DE FONDOS)	0.00	0.00
1193	BIENES DERIVADOS DE EMBARGOS, DECOMISOS, ASEGURAMIENTOS Y DACIÓN EN PAGO	0.00	0.00
1194	ADQUISICIÓN CON FONDOS DE TERCEROS	0.00	0.00
1200	ACTIVO NO CIRCULANTE	9,390,041.64	0.00
1210	INVERSIONES FINANCIERAS A LARGO PLAZO	0.00	0.00
1211	INVERSIONES A LARGO PLAZO	0.00	0.00
1212	TÍTULOS Y VALORES A LARGO PLAZO	0.00	0.00
1213	FIDEICOMISOS, MANDATOS Y CONTRATOS ANÁLOGOS	0.00	0.00
1214	PARTICIPACIONES Y APORTACIONES DE CAPITAL	0.00	0.00
1220	DERECHOS A RECIBIR EFECTIVO O EQUIVALENTES A LARGO PLAZO	0.00	0.00
1221	DOCUMENTOS POR COBRAR A LARGO PLAZO	0.00	0.00
1222	DEUDORES DIVERSOS A LARGO PLAZO	0.00	0.00
1223	INGRESOS POR RECUPERAR A LARGO PLAZO	0.00	0.00
1224	PRÉSTAMOS OTORGADOS A LARGO PLAZO	0.00	0.00
1229	OTROS DERECHOS A RECIBIR EFECTIVO O EQUIVALENTES A LARGO PLAZO	0.00	0.00
1230	BIENES INMUEBLES, INFRAESTRUCTURA Y CONSTRUCCIONES EN PROCESO	3,238,783.88	0.00
1231	TERRENOS	0.00	0.00
1232	VIVIENDAS	0.00	0.00
1233	EDIFICIOS NO HABITACIONALES	0.00	0.00
1234	INFRAESTRUCTURA	3,238,783.88	0.00
1235	CONSTRUCCIONES EN PROCESO EN BIENES DE DOMINIO PÚBLICO	0.00	0.00
1236	CONSTRUCCIONES EN PROCESO EN BIENES PROPIOS	0.00	0.00
1239	OTROS BIENES INMUEBLES	0.00	0.00
1240	BIENES MUEBLES	6,148,204.31	0.00
1241	MOBILIARIO Y EQUIPO DE ADMINISTRACIÓN	100,303.12	0.00
1242	MOBILIARIO Y EQUIPO EDUCACIONAL Y RECREATIVO	0.00	0.00
1243	EQUIPO E INSTRUMENTAL MÉDICO Y DE LABORATORIO	167,000.00	0.00
1244	VEHÍCULOS Y EQUIPO DE TRANSPORTE	1,315,168.70	0.00
1245	EQUIPO DE DEFENSA Y SEGURIDAD	0.00	0.00

1246	MAQUINARIA, OTROS EQUIPOS Y HERRAMIENTAS	4,565,732.49	0.00
1247	COLECCIONES, OBRAS DE ARTE Y OBJETOS VALIOSOS	0.00	0.00
1248	ACTIVOS BIOLÓGICOS	0.00	0.00
1250	ACTIVOS INTANGIBLES	3,053.45	0.00
1251	SOFTWARE	2,353.45	0.00
1252	PATENTES, MARCAS Y DERECHOS	0.00	0.00
1253	CONCESIONES Y FRANQUICIAS	0.00	0.00
1254	LICENCIAS	700.00	0.00
1259	OTROS ACTIVOS INTANGIBLES	0.00	0.00
1260	DEPRECIACIÓN, DETERIORO Y AMORTIZACIÓN ACUMULADA DE BIENES	0.00	0.00
1261	DEPRECIACIÓN ACUMULADA DE BIENES INMUEBLES	0.00	0.00
1262	DEPRECIACIÓN ACUMULADA DE INFRAESTRUCTURA	0.00	0.00
1263	DEPRECIACIÓN ACUMULADA DE BIENES MUEBLES	0.00	0.00
1264	DETERIORO ACUMULADO DE ACTIVOS BIOLÓGICOS	0.00	0.00
1265	AMORTIZACIÓN ACUMULADA DE ACTIVOS INTANGIBLES	0.00	0.00
1270	ACTIVOS DIFERIDOS	0.00	0.00
1271	ESTUDIOS, FORMULACIÓN Y EVALUACIÓN DE PROYECTOS	0.00	0.00
1272	DERECHOS SOBRE BIENES EN RÉGIMEN DE ARRENDAMIENTO FINANCIERO	0.00	0.00
1273	GASTOS PAGADOS POR ADELANTADO A LARGO PLAZO	0.00	0.00
1274	ANTICIPOS A LARGO PLAZO	0.00	0.00
1275	BENEFICIOS AL RETIRO DE EMPLEADOS PAGADOS POR ADELANTADO	0.00	0.00
1279	OTROS ACTIVOS DIFERIDOS	0.00	0.00
1280	ESTIMACIÓN POR PÉRDIDA O DETERIORO DE ACTIVOS NO CIRCULANTES	0.00	0.00
1281	ESTIMACIONES POR PÉRDIDA DE CUENTAS INCOBRABLES DE DOCUMENTOS POR COBRAR A LARGO PLAZO	0.00	0.00
1282	ESTIMACIONES POR PÉRDIDA DE CUENTAS INCOBRABLES DE DEUDORES DIVERSOS POR COBRAR A LARGO PLAZO	0.00	0.00
1283	ESTIMACIONES POR PÉRDIDA DE CUENTAS INCOBRABLES DE INGRESOS POR COBRAR A LARGO PLAZO	0.00	0.00
1284	ESTIMACIONES POR PÉRDIDA DE CUENTAS INCOBRABLES DE PRÉSTAMOS OTORGADOS A LARGO PLAZO	0.00	0.00
1289	ESTIMACIONES POR PÉRDIDA DE OTRAS CUENTAS INCOBRABLES A LARGO PLAZO	0.00	0.00
1290	OTROS ACTIVOS NO CIRCULANTES	0.00	0.00
1291	BIENES EN CONCESIÓN	0.00	0.00
1292	BIENES EN ARRENDAMIENTO FINANCIERO	0.00	0.00
1293	BIENES EN COMODATO	0.00	0.00
2000	PASIVO	0.00	4,324,136.86
2100	PASIVO CIRCULANTE	0.00	4,324,136.86
2110	CUENTAS POR PAGAR A CORTO PLAZO	0.00	4,324,136.86

2111	SERVICIOS PERSONALES POR PAGAR A CORTO PLAZO	0.00	0.00
2112	PROVEEDORES POR PAGAR A CORTO PLAZO	0.00	9,116.31
2113	CONTRATISTAS POR OBRAS PÚBLICAS POR PAGAR A CORTO PLAZO	0.00	0.00
2114	PARTICIPACIONES Y APORTACIONES POR PAGAR A CORTO PLAZO	0.00	0.00
2115	TRANSFERENCIAS OTORGADAS POR PAGAR A CORTO PLAZO	0.00	0.00
2116	INTERESES, COMISIONES Y OTROS GASTOS DE LA DEUDA PÚBLICA POR PAGAR A CORTO PLAZO	0.00	0.00
2117	RETENCIONES Y CONTRIBUCIONES POR PAGAR A CORTO PLAZO	0.00	4,315,020.55
2118	DEVOLUCIONES DE LA LEY DE INGRESOS POR PAGAR A CORTO PLAZO	0.00	0.00
2119	OTRAS CUENTAS POR PAGAR A CORTO PLAZO	0.00	0.00
2120	DOCUMENTOS POR PAGAR A CORTO PLAZO	0.00	0.00
2121	DOCUMENTOS COMERCIALES POR PAGAR A CORTO PLAZO	0.00	0.00
2122	DOCUMENTOS CON CONTRATISTAS POR OBRAS PÚBLICAS POR PAGAR A CORTO PLAZO	0.00	0.00
2129	OTROS DOCUMENTOS POR PAGAR A CORTO PLAZO	0.00	0.00
2130	PORCIÓN A CORTO PLAZO DE LA DEUDA PÚBLICA A LARGO PLAZO	0.00	0.00
2131	PORCIÓN A CORTO PLAZO DE LA DEUDA PÚBLICA INTERNA	0.00	0.00
2132	PORCIÓN A CORTO PLAZO DE LA DEUDA PÚBLICA EXTERNA	0.00	0.00
2133	PORCIÓN A CORTO PLAZO DE ARRENDAMIENTO FINANCIERO	0.00	0.00
2140	TÍTULOS Y VALORES A CORTO PLAZO	0.00	0.00
2141	TÍTULOS Y VALORES DE LA DEUDA PÚBLICA INTERNA A CORTO PLAZO	0.00	0.00
2142	TÍTULOS Y VALORES DE LA DEUDA PÚBLICA EXTERNA A CORTO PLAZO	0.00	0.00
2150	PASIVOS DIFERIDOS A CORTO PLAZO	0.00	0.00
2151	INGRESOS COBRADOS POR ADELANTADO A CORTO PLAZO	0.00	0.00
2152	INTERESES COBRADOS POR ADELANTADO A CORTO PLAZO	0.00	0.00
2159	OTROS PASIVOS DIFERIDOS A CORTO PLAZO	0.00	0.00
2160	FONDOS Y BIENES DE TERCEROS EN GARANTÍA Y/O ADMINISTRACIÓN A CORTO PLAZO	0.00	0.00
2161	FONDOS EN GARANTÍA A CORTO PLAZO	0.00	0.00
2162	FONDOS EN ADMINISTRACIÓN A CORTO PLAZO	0.00	0.00
2163	FONDOS CONTINGENTES A CORTO PLAZO	0.00	0.00
2164	FONDOS DE FIDEICOMISOS, MANDATOS Y CONTRATOS ANÁLOGOS A CORTO PLAZO	0.00	0.00
2165	OTROS FONDOS DE TERCEROS EN GARANTÍA Y/O ADMINISTRACIÓN A CORTO PLAZO	0.00	0.00
2166	VALORES Y BIENES EN GARANTÍA A CORTO PLAZO	0.00	0.00
2170	PROVISIONES A CORTO PLAZO	0.00	0.00
2171	PROVISIÓN PARA DEMANDAS Y JUICIOS A CORTO PLAZO	0.00	0.00
2172	PROVISIÓN PARA CONTINGENCIAS A CORTO PLAZO	0.00	0.00
2179	OTRAS PROVISIONES A CORTO PLAZO	0.00	0.00

2190	OTROS PASIVOS A CORTO PLAZO	0.00	0.00
2191	INGRESOS POR CLASIFICAR	0.00	0.00
2192	RECAUDACIÓN POR PARTICIPAR	0.00	0.00
2199	OTROS PASIVOS CIRCULANTES	0.00	0.00
2200	PASIVO NO CIRCULANTE	0.00	0.00
2210	CUENTAS POR PAGAR A LARGO PLAZO	0.00	0.00
2211	PROVEEDORES POR PAGAR A LARGO PLAZO	0.00	0.00
2212	CONTRATISTAS POR OBRAS PÚBLICAS POR PAGAR A LARGO PLAZO	0.00	0.00
2220	DOCUMENTOS POR PAGAR A LARGO PLAZO	0.00	0.00
2221	DOCUMENTOS COMERCIALES POR PAGAR A LARGO PLAZO	0.00	0.00
2222	DOCUMENTOS CON CONTRATISTAS POR OBRAS PÚBLICAS POR PAGAR A LARGO PLAZO	0.00	0.00
2229	OTROS DOCUMENTOS POR PAGAR A LARGO PLAZO	0.00	0.00
2230	DEUDA PÚBLICA A LARGO PLAZO	0.00	0.00
2231	TÍTULOS Y VALORES DE LA DEUDA PÚBLICA INTERNA A LARGO PLAZO	0.00	0.00
2232	TÍTULOS Y VALORES DE LA DEUDA PÚBLICA EXTERNA A LARGO PLAZO	0.00	0.00
2233	PRÉSTAMOS DE LA DEUDA PÚBLICA INTERNA POR PAGAR A LARGO PLAZO	0.00	0.00
2234	PRÉSTAMOS DE LA DEUDA PÚBLICA EXTERNA POR PAGAR A LARGO PLAZO	0.00	0.00
2235	ARRENDAMIENTO FINANCIERO POR PAGAR A LARGO PLAZO	0.00	0.00
2240	PASIVOS DIFERIDOS A LARGO PLAZO	0.00	0.00
2241	CRÉDITOS DIFERIDOS A LARGO PLAZO	0.00	0.00
2242	INTERES ES COBRADOS POR ADELANTADO A LARGO PLAZO	0.00	0.00
2249	OTROS PASIVOS DIFERIDOS A LARGO PLAZO	0.00	0.00
2250	FONDOS Y BIENES DE TERCEROS EN GARANTÍA Y/O ADMINISTRACIÓN A LARGO PLAZO	0.00	0.00
2251	FONDOS EN GARANTÍA A LARGO PLAZO	0.00	0.00
2252	FONDOS EN ADMINISTRACIÓN A LARGO PLAZO	0.00	0.00
2253	FONDOS CONTINGENTES A LARGO PLAZO	0.00	0.00
2254	FONDOS DE FIDEICOMISOS, MANDATOS Y CONTRATOS ANÁLOGOS A LARGO PLAZO	0.00	0.00
2255	OTROS FONDOS DE TERCEROS EN GARANTÍA Y/O ADMINISTRACIÓN A LARGO PLAZO	0.00	0.00
2256	VALORES Y BIENES EN GARANTÍA A LARGO PLAZO	0.00	0.00
2260	PROVISIONES A LARGO PLAZO	0.00	0.00
2261	PROVISIÓN PARA DEMANDAS Y JUICIOS A LARGO PLAZO	0.00	0.00
2262	PROVISIÓN PARA PENSIONES A LARGO PLAZO	0.00	0.00
2263	PROVISIÓN PARA CONTINGENCIAS A LARGO PLAZO	0.00	0.00
2269	OTRAS PROVISIONES A LARGO PLAZO	0.00	0.00
3000	HACIENDA PÚBLICA/ PATRIMONIO	0.00	12,196,338.74

3100	HACIENDA PÚBLICA/ PATRIMONIO CONTRIBUIDO	0.00	141,824.98
3110	APORTACIONES	0.00	0.00
3120	DONACIONES DE CAPITAL	0.00	0.00
3130	ACTUALIZACIÓN DE LA HACIENDA PÚBLICA/PATRIMONIO	0.00	141,824.98
3200	HACIENDA PÚBLICA/PATRIMONIO GENERADO	0.00	12,054,513.76
3210	RESULTADOS DEL EJERCICIO (AHORRO/ DESAHORRO)	0.00	7,649,691.76
3220	RESULTADOS DE EJERCICIOS ANTERIORES	0.00	4,404,822.00
3230	REVALÚOS	0.00	0.00
3231	REVALÚO DE BIENES INMUEBLES	0.00	0.00
3232	REVALÚO DE BIENES MUEBLES	0.00	0.00
3233	REVALÚO DE BIENES INTANGIBLES	0.00	0.00
3239	OTROS REVALÚOS	0.00	0.00
3240	RESERVAS	0.00	0.00
3241	RESERVAS DE PATRIMONIO	0.00	0.00
3242	RESERVAS TERRITORIALES	0.00	0.00
3243	RESERVAS POR CONTINGENCIAS	0.00	0.00
3250	RECTIFICACIONES DE RESULTADOS DE EJERCICIOS ANTERIORES	0.00	0.00
3251	CAMBIOS EN POLÍTICAS CONTABLES	0.00	0.00
3252	CAMBIOS POR ERRORES CONTABLES	0.00	0.00
3300	EXCESO O INSUFICIENCIA EN LA ACTUALIZACIÓN DE LA HACIENDA PÚBLICA/ PATRIMONIO	0.00	0.00
3310	RESULTADO POR POSICIÓN MONETARIA	0.00	0.00
3320	RESULTADO POR TENENCIA DE ACTIVOS NO MONETARIOS	0.00	0.00
4000	INGRESOS Y OTROS BENEFICIOS	22,823,396.84	22,823,396.84
4100	INGRESOS DE GESTIÓN	21,429,214.33	21,429,214.33
4110	IMPUESTOS	0.00	0.00
4111	IMPUESTOS SOBRE LOS INGRESOS	0.00	0.00
4112	IMPUESTOS SOBRE EL PATRIMONIO	0.00	0.00
4113	IMPUESTO SOBRE LA PRODUCCIÓN, EL CONSUMO Y LAS TRANSACCIONES	0.00	0.00
4114	IMPUESTOS AL COMERCIO EXTERIOR	0.00	0.00
4115	IMPUESTOS SOBRE NÓMINAS Y ASIMILABLES	0.00	0.00
4116	IMPUESTOS ECOLÓGICOS	0.00	0.00
4117	ACCESORIOS DE IMPUESTOS	0.00	0.00
4119	OTROS IMPUESTOS	0.00	0.00
4120	CUOTAS Y APORTACIONES DE SEGURIDAD SOCIAL	0.00	0.00
4121	APORTACIONES PARA FONDOS DE VIVIENDA	0.00	0.00

4122	CUOTAS PARA EL SEGURO SOCIAL	0.00	0.00
4123	CUOTAS DE AHORRO PARA EL RETIRO	0.00	0.00
4124	ACCESORIOS DE CUOTAS Y APORTACIONES PARA LA SEGURIDAD SOCIAL	0.00	0.00
4129	OTRAS CUOTAS Y APORTACIONES PARA LA SEGURIDAD SOCIAL	0.00	0.00
4130	CONTRIBUCIONES DE MEJORAS	0.00	0.00
4131	CONTRIBUCIÓN DE MEJORAS POR OBRAS PÚBLICAS	0.00	0.00
4140	DERECHOS	19,757,811.33	19,757,811.33
4141	DERECHOS POR EL USO, GÓCE, APROVECHAMIENTO O EXPLOTACIÓN DE BIENES DE DOMINIO PÚBLICO	0.00	0.00
4142	DERECHOS A LOS HIDROCARBUROS	0.00	0.00
4143	DERECHOS POR PRESTACIÓN DE SERVICIOS	19,251,179.79	19,251,179.79
4144	ACCESORIOS DE DERECHO	506,631.54	506,631.54
4149	OTROS DERECHOS	0.00	0.00
4150	PRODUCTOS DE TIPO CORRIENTE	0.00	0.00
4151	PRODUCTOS DERIVADOS DEL USO Y APROVECHAMIENTO DE BIENES NO SUJETOS A RÉGIMEN DE DOMINIO PÚBLICO	0.00	0.00
4152	ENAJENACIÓN DE BIENES MUEBLES NO SUJETOS A SER INVENTARIADOS	0.00	0.00
4153	ACCESORIOS DE PRODUCTOS	0.00	0.00
4159	OTROS PRODUCTOS QUE GENERAN INGRESOS CORRIENTES	0.00	0.00
4160	APROVECHAMIENTOS DE TIPO CORRIENTE	1,671,403.00	1,671,403.00
4161	INCENTIVOS DERIVADOS DE LA COLABORACIÓN FISCAL(derogada)	0.00	0.00
4162	MULTAS	0.00	0.00
4163	INDEMNIZACIONES	0.00	0.00
4164	REINTEGROS	0.00	0.00
4165	APROVECHAMIENTOS PROVENIENTES DE OBRAS PÚBLICAS	1,671,403.00	1,671,403.00
4166	APROVECHAMIENTOS POR PARTICIPACIONES DERIVADAS DE LA APLICACIÓN DE LEYES	0.00	0.00
4167	APROVECHAMIENTOS POR APORTACIONES Y COOPERACIONES	0.00	0.00
4168	ACCESORIOS DE APROVECHAMIENTO	0.00	0.00
4169	OTROS APROVECHAMIENTOS	0.00	0.00
4170	INGRESOS POR VENTAS DE BIENES Y SERVICIOS	0.00	0.00
4171	INGRESOS POR VENTA DE MERCANCÍAS	0.00	0.00
4172	INGRESOS POR VENTAS DE BIENES Y SERVICIOS PRODUCIDOS EN ESTABLECIMIENTOS DEL GOBIERNO	0.00	0.00
4173	INGRESOS POR VENTA DE BIENES Y SERVICIOS DE ORGANISMOS DESCENTRALIZADOS	0.00	0.00
4174	INGRESOS DE OPERACIONES DE ENTIDADES PARAESTATALES EMPRESARIALES Y NO FINANCIERAS	0.00	0.00
4190	INGRESOS NO COMPRENDIDOS EN LAS FRACC. DE LA LEY DE ING. CAUSAD. EN EJER. FISCALES ANT. PEND. DE LIQUID. O PAGO	0.00	0.00
4191	IMPUESTOS NO COMPRENDIDOS EN LAS FRACC. DE LA LEY DE ING. CAUSADOS EN EJER. FISCALES ANT. PEND. DE LIQUID. O PAGO	0.00	0.00
4192	CONTRIBUCIONES DE MEJORAS, DERECHOS, PRODUCTOS Y APROVECHAMIENTOS NO COMPRENDIDOS EN LAS FRACC. DE LEY DE ING. CAUSAD. EN EJER. FISCALES ANT. PEND. DE LIQUID. O PAGO	0.00	0.00

4200	PARTICIPACIONES, APORTACIONES, TRANSFERENCIAS, ASIGNACIONES, SUBSIDIOS Y OTRAS AYUDAS	0.00	0.00
4210	PARTICIPACIONES Y APORTACIONES	0.00	0.00
4211	PARTICIPACIONES	0.00	0.00
4212	APORTACIONES	0.00	0.00
4213	CONVENIOS	0.00	0.00
4214	INCENTIVOS DERIVADOS DE LA COLABORACIÓN FISCAL	0.00	0.00
4220	TRANSFERENCIAS, ASIGNACIONES, SUBSIDIOS Y OTRAS AYUDAS	0.00	0.00
4221	TRANSFERENCIAS INTERNAS Y ASIGNACIONES DEL SECTOR PÚBLICO	0.00	0.00
4222	TRANSFERENCIAS AL RESTO DEL SECTOR PÚBLICO	0.00	0.00
4223	SUBSIDIOS Y SUBVENCIONES	0.00	0.00
4224	AYUDAS SOCIALES	0.00	0.00
4225	PENSIONES Y JUBILACIONES	0.00	0.00
4226	TRANSFERENCIAS DEL EXTERIOR	0.00	0.00
4300	OTROS INGRESOS Y BENEFICIOS	1,394,182.51	1,394,182.51
4310	INGRESOS FINANCIEROS	842,787.64	842,787.64
4311	INTERESES GANADOS DE VALORES, CRÉDITOS, BONOS Y OTROS.	0.00	0.00
4319	OTROS INGRESOS FINANCIEROS	842,787.64	842,787.64
4320	INCREMENTO POR VARIACIÓN DE INVENTARIOS	0.00	0.00
4321	INCREMENTO POR VARIACIÓN DE INVENTARIOS DE MERCANCÍAS PARA VENTA	0.00	0.00
4322	INCREMENTO POR VARIACIÓN DE INVENTARIOS DE MERCANCÍAS TERMINADAS	0.00	0.00
4323	INCREMENTO POR VARIACIÓN DE INVENTARIOS DE MERCANCÍAS EN PROCESO DE ELABORACIÓN	0.00	0.00
4324	INCREMENTO POR VARIACIÓN DE INVENTARIOS DE MATERIAS PRIMAS, MATERIALES Y SUMINISTROS PARA PRODUCCIÓN	0.00	0.00
4325	INCREMENTO POR VARIACIÓN DE ALMACÉN DE MERCANCÍAS PRIMAS, MATERIALES Y SUMINISTROS DE CONSUMO	0.00	0.00
4330	DISMINUCIÓN DEL EXCESO DE ESTIMACIONES POR PÉRDIDA O DETERIORO U OBSOLESCENCIA	0.00	0.00
4340	DISMINUCIÓN DEL EXCESO DE PROVISIONES	0.00	0.00
4341	DISMINUCIÓN DEL EXCESO DE PROVISIONES	0.00	0.00
4390	OTROS INGRESOS Y BENEFICIOS VARIOS	551,394.87	551,394.87
4391	OTROS INGRESOS DE EJERCICIOS ANTERIORES	0.00	0.00
4392	BONIFICACIONES Y DESCUENTOS OBTENIDOS	0.00	0.00
4393	DIFERENCIAS POR TIPO DE CAMBIO A FAVOR EN EFECTIVO Y EQUIVALENTES	0.00	0.00
4394	DIFERENCIAS DE COTIZACIONES A FAVOR EN VALORES NEGOCIABLES	0.00	0.00
4395	RESULTADO POR POSICIÓN MONETARIA	0.00	0.00
4396	UTILIDADES POR PARTICIPACIÓN PATRIMONIAL	0.00	0.00
4399	OTROS INGRESOS Y BENEFICIOS VARIOS	551,394.87	551,394.87
5000	GASTOS Y OTRAS PÉRDIDAS	22,501,264.37	21,160,488.41

5100	GASTOS DE FUNCIONAMIENTO	17,751,835.99	17,751,835.99
5110	SERVICIOS PERSONALES	6,117,500.52	6,117,500.52
5111	REMUNERACIONES AL PERSONAL DE CARÁCTER PERMANENTE	4,552,649.19	4,552,649.19
5112	REMUNERACIONES AL PERSONAL DE CARÁCTER TRANSITORIO	18,375.00	18,375.00
5113	REMUNERACIONES ADICIONALES Y ESPECIALES	632,408.00	632,408.00
5114	SEGURIDAD SOCIAL	811,897.71	811,897.71
5115	OTRAS PRESTACIONES SOCIALES Y ECONÓMICAS	102,170.62	102,170.62
5116	PAGO DE ESTÍMULOS A SERVIDORES PÚBLICOS	0.00	0.00
5120	MATERIALES Y SUMINISTROS	1,536,887.32	1,536,887.32
5121	MATERIALES DE ADMINISTRACIÓN, EMISIÓN DE DOCUMENTOS Y ARTÍCULOS OFICIALES	71,151.60	71,151.60
5122	ALIMENTOS Y UTENSILIOS	0.00	0.00
5123	MATERIAS PRIMAS Y MATERIALES DE PRODUCCIÓN Y COMERCIALIZACIÓN	0.00	0.00
5124	MATERIALES Y ARTÍCULOS DE CONSTRUCCIÓN Y DE REPARACIÓN	596,293.86	596,293.86
5125	PRODUCTOS QUÍMICOS, FARMACÉUTICOS Y DE LABORATORIO	386,315.58	386,315.58
5126	COMBUSTIBLES, LUBRICANTES Y ADITIVOS	313,290.92	313,290.92
5127	VESTUARIO, BLANCOS, PRENDAS DE PROTECCIÓN Y ARTÍCULOS DEPORTIVOS	85,584.00	85,584.00
5128	MATERIALES Y SUMINISTROS PARA SEGURIDAD	0.00	0.00
5129	HERRAMIENTAS, REFACCIONES Y ACCESORIOS MENORES	84,251.36	84,251.36
5130	SERVICIOS GENERALES	10,097,448.15	10,097,448.15
5131	SERVICIOS BÁSICOS	8,307,345.91	8,307,345.91
5132	SERVICIOS DE ARRENDAMIENTO	21,000.00	21,000.00
5133	SERVICIOS PROFESIONALES, CIENTÍFICOS, TÉCNICOS Y OTROS SERVICIOS	193,073.29	193,073.29
5134	SERVICIOS FINANCIEROS, BANCARIOS Y COMERCIALES	71,442.23	71,442.23
5135	SERVICIOS DE INSTALACIÓN, REPARACIÓN, MANTENIMIENTO Y CONSERVACIÓN	341,126.36	341,126.36
5136	SERVICIOS DE COMUNICACIÓN SOCIAL Y PUBLICIDAD	4,790.00	4,790.00
5137	SERVICIOS DE TRASLADO Y VIÁTICOS	32,655.36	32,655.36
5138	SERVICIOS OFICIALES	0.00	0.00
5139	OTROS SERVICIOS GENERALES	1,126,015.00	1,126,015.00
5200	TRANSFERENCIAS, ASIGNACIONES, SUBSIDIOS Y OTRAS AYUDAS	0.00	0.00
5210	TRANSFERENCIAS INTERNAS Y ASIGNACIONES AL SECTOR PÚBLICO	0.00	0.00
5211	ASIGNACIONES AL SECTOR PÚBLICO	0.00	0.00
5212	TRANSFERENCIAS INTERNAS AL SECTOR PÚBLICO	0.00	0.00
5220	TRANSFERENCIAS AL RESTO DEL SECTOR PÚBLICO		
5221	TRANSFERENCIAS A ENTIDADES PARAESTATALES	0.00	0.00
5222	TRANSFERENCIAS A ENTIDADES FEDERATIVAS Y MUNICIPIOS	0.00	0.00

5230	SUBSIDIOS Y SUBVENCIONES	0.00	0.00
5231	SUBSIDIOS	0.00	0.00
5232	SUBVENCIONES	0.00	0.00
5240	AYUDAS SOCIALES	0.00	0.00
5241	AYUDAS SOCIALES A PERSONAS	0.00	0.00
5242	BECAS	0.00	0.00
5243	AYUDAS SOCIALES A INSTITUCIONES	0.00	0.00
5244	AYUDAS SOCIALES POR DESASTRES NATURALES Y OTROS SINIESTROS	0.00	0.00
5250	PENSIONES Y JUBILACIONES	0.00	0.00
5251	PENSIONES	0.00	0.00
5252	JUBILACIONES	0.00	0.00
5259	OTRAS PENSIONES Y JUBILACIONES	0.00	0.00
5260	TRANSFERENCIAS A FIDEICOMISOS, MANDATOS Y CONTRATOS ANÁLOGOS	0.00	0.00
5261	TRANSFERENCIAS A FIDEICOMISOS, MANDATOS Y CONTRATOS ANÁLOGOS AL GOBIERNO	0.00	0.00
5262	TRANSFERENCIAS A FIDEICOMISOS, MANDATOS Y CONTRATOS ANÁLOGOS A ENTIDADES PARAESTATALES	0.00	0.00
5270	TRANSFERENCIAS A LA SEGURIDAD SOCIAL	0.00	0.00
5271	TRANSFERENCIAS POR OBLIGACIONES DE LEY	0.00	0.00
5280	DONATIVOS	0.00	0.00
5281	DONATIVOS A INSTITUCIONES SIN FINES DE LUCRO	0.00	0.00
5282	DONATIVOS A ENTIDADES FEDERATIVAS Y MUNICIPIOS	0.00	0.00
5283	DONATIVOS A FIDEICOMISOS, MANDATOS Y CONTRATOS ANÁLOGOS PRIVADOS	0.00	0.00
5284	DONATIVOS A FIDEICOMISOS, MANDATOS Y CONTRATOS ANÁLOGOS ESTATALES	0.00	0.00
5285	DONATIVOS INTERNACIONALES	0.00	0.00
5290	TRANSFERENCIAS AL EXTERIOR	0.00	0.00
5291	TRANSFERENCIAS AL EXTERIOR A GOBIERNOS EXTRANJEROS Y ORGANISMOS INTERNACIONALES	0.00	0.00
5292	TRANSFERENCIAS AL SECTOR PRIVADO EXTERNO	0.00	0.00
5300	PARTICIPACIONES Y APORTACIONES	0.00	0.00
5310	PARTICIPACIONES	0.00	0.00
5311	PARTICIPACIONES DE LA FEDERACIÓN A ENTIDADES FEDERATIVAS Y MUNICIPIOS	0.00	0.00
5312	PARTICIPACIONES DE LAS ENTIDADES FEDERATIVAS A LOS MUNICIPIOS	0.00	0.00
5320	APORTACIONES		
5321	APORTACIONES DE LA FEDERACIÓN A ENTIDADES FEDERATIVAS Y MUNICIPIOS	0.00	0.00
5322	APORTACIONES DE LAS ENTIDADES FEDERATIVAS A LOS MUNICIPIOS	0.00	0.00
5330	CONVENIOS	0.00	0.00
5331	CONVENIOS DE REASIGNACIÓN	0.00	0.00

5332	CONVENIOS DE DESCENTRALIZACIÓN Y OTROS	0.00	0.00
5400	INTERESES, COMISIONES Y OTROS GASTOS DE LA DEUDA PÚBLICA	0.00	0.00
5410	INTERESES DE LA DEUDA PÚBLICA	0.00	0.00
5411	INTERESES DE LA DEUDA PÚBLICA INTERNA	0.00	0.00
5412	INTERESES DE LA DEUDA PÚBLICA EXTERNA	0.00	0.00
5420	COMISIONES DE LA DEUDA PÚBLICA	0.00	0.00
5421	COMISIONES DE LA DEUDA PÚBLICA INTERNA	0.00	0.00
5422	COMISIONES DE LA DEUDA PÚBLICA EXTERNA	0.00	0.00
5430	GASTOS DE LA DEUDA PÚBLICA	0.00	0.00
5431	GASTOS DE LA DEUDA PÚBLICA INTERNA	0.00	0.00
5432	GASTOS DE LA DEUDA PÚBLICA EXTERNA	0.00	0.00
5440	COSTO POR COBERTURAS	0.00	0.00
5441	COSTO POR COBERTURAS	0.00	0.00
5450	APOYOS FINANCIEROS	0.00	0.00
5451	APOYOS FINANCIEROS A INTERMEDIARIOS	0.00	0.00
5452	APOYOS FINANCIEROS A AHORRADORES Y DEUDORES DEL SISTEMA FINANCIERO NACIONAL	0.00	0.00
5500	OTROS GASTOS Y PÉRDIDAS EXTRAORDINARIAS	3,408,652.42	3,408,652.42
5510	ESTIMACIONES, DEPRECIACIONES, DETERIOROS, OBSOLESCENCIA Y AMORTIZACIONES	0.00	0.00
5511	ESTIMACIONES POR PÉRDIDA O DETERIORO DE ACTIVOS CIRCULANTES	0.00	0.00
5512	ESTIMACIONES POR PÉRDIDA O DETERIORO DE ACTIVO NO CIRCULANTE	0.00	0.00
5513	DEPRECIACIÓN DE BIENES INMUEBLES	0.00	0.00
5514	DEPRECIACIÓN DE INFRAESTRUCTURA	0.00	0.00
5515	DEPRECIACIÓN DE BIENES MUEBLES	0.00	0.00
5516	DETERIORO DE LOS ACTIVOS BIOLÓGICOS	0.00	0.00
5517	AMORTIZACIÓN DE ACTIVOS INTANGIBLES	0.00	0.00
5518	DISMINUCIÓN DE BIENES POR PÉRDIDA, OBSOLESCENCIA Y DETERIORO	0.00	0.00
5520	PROVISIONES	0.00	0.00
5521	PROVISIONES DE PASIVOS A CORTO PLAZO	0.00	0.00
5522	PROVISIONES DE PASIVOS A LARGO PLAZO	0.00	0.00
5530	DISMINUCIÓN DE INVENTARIOS	0.00	0.00
5531	DISMINUCIÓN DE INVENTARIOS DE MERCANCÍAS PARA VENTA	0.00	0.00
5532	DISMINUCIÓN DE INVENTARIOS DE MERCANCÍAS TERMINADAS	0.00	0.00
5533	DISMINUCIÓN DE INVENTARIOS DE MERCANCÍAS EN PROCESO DE ELABORACIÓN	0.00	0.00
5534	DISMINUCIÓN DE INVENTARIOS DE MATERIAS PRIMAS, MATERIALES Y SUMINISTROS PARA PRODUCCIÓN	0.00	0.00
5535	DISMINUCIÓN DE ALMACÉN DE MATERIALES Y SUMINISTROS DE CONSUMO	0.00	0.00

000011

5540	AUMENTO POR INSUFICIENCIA DE ESTIMACIONES POR PÉRDIDA O DETERIORO U OBSOLESCENCIA	0.00	0.00
5541	AUMENTO POR INSUFICIENCIA DE ESTIMACIONES POR PÉRDIDA O DETERIORO U OBSOLESCENCIA	0.00	0.00
5550	AUMENTO POR INSUFICIENCIA DE PROVISIONES	0.00	0.00
5551	AUMENTO POR INSUFICIENCIA DE PROVISIONES	0.00	0.00
5590	OTROS GASTOS	3,408,652.42	3,408,652.42
5591	GASTOS DE EJERCICIOS ANTERIORES	0.00	0.00
5592	PÉRDIDAS POR RESPONSABILIDADES	0.00	0.00
5593	BONIFICACIONES Y DESCUENTOS OTORGADOS	0.00	0.00
5594	DIFERENCIAS POR TIPO DE CAMBIO NEGATIVAS EN EFECTIVO Y EQUIVALENTES	0.00	0.00
5595	DIFERENCIAS DE COTIZACIONES NEGATIVAS EN VALORES NEGOCIABLES	0.00	0.00
5596	RESULTADO POR POSICIÓN MONETARIA	0.00	0.00
5597	PÉRDIDAS POR PARTICIPACIÓN PATRIMONIAL	0.00	0.00
5599	OTROS GASTOS VARIOS	3,408,652.42	3,408,652.42
5600	INVERSIÓN PÚBLICA	1,340,775.96	1,340,775.96
5610	INVERSIÓN PÚBLICA NO CAPITALIZABLE	1,340,775.96	1,340,775.96
5611	CONSTRUCCIÓN EN BIENES NO CAPITALIZABLES	1,340,775.96	1,340,775.96
6000	CUENTAS DE CIERRE CONTABLE	23,057,872.16	23,057,872.16
6100	RESUMEN DE INGRESOS Y GASTOS	22,823,396.84	22,823,396.84
6200	AHORRO DE LA GESTIÓN	234,475.32	234,475.32
6300	DESAHORRO DE LA GESTIÓN	0.00	0.00

Bajo protesta de decir verdad declaramos que los Estados Financieros y sus Notas son razonablemente correctos y responsabilidad del emisor.

LIC. FERNANDO JASSIEL GONZALEZ GUTIERREZ
DIRECTOR GENERAL

L.C.P. ORLANDO BECERRA GARCIA
JEFE DE AREA ADMINISTRATIVA

SELLO

sapasma

sistema de agua potable, alcantarillado y saneamiento
Municipio San Miguel el Alto, Jalisco.



ASEJ2018-13-10-12-2019-1

AGUA POTABLE SISTEMA DE AGUA POTABLE, ALCANTARILLADO Y SANEAMIENTO DE SAN MIGUEL EL ALTO
ESTADO DE SITUACION FINANCIERA
AL 31 DE DICIEMBRE DE 2018

CUENTA ACTIVO		Año 2018	Año 2017	CUENTA PASIVO	Año 2018	Año 2017
1110	EFFECTIVO Y EQUIVALENTES	\$277,228.35	\$992,541.50	2110 PASIVO CIRCULANTE		
1111	EFFECTIVO	\$6,005.08	\$4,005.08	2111 CUENTAS POR PAGAR A CORTO PLAZO	\$4,324,136.86	\$2,686,700.82
1112	BANCOS/TESORERIA	\$227,186.94	\$248,407.96	2112 SERVIDORES PERSONALES POR PAGAR A CORTO PLAZO	\$0.00	\$0.00
1113	BANCOS/DEPENDENCIAS Y OTROS	\$0.00	\$0.00	2113 PROVEEDORES POR PAGAR A CORTO PLAZO	\$9,116.31	\$-98,623.20
1114	INVERSIONES TEMPORALES (HASTA 3 MESES)	\$44,036.33	\$740,128.92	2114 CONTRATISTAS POR OBRAS PUBLICAS POR PAGAR A CORTO PLAZO	\$0.00	\$0.00
1115	FONDOS CON AFECTACION ESPECIFICA	\$0.00	\$0.00	2115 PARTICIPACIONES Y APORTACIONES POR PAGAR A CORTO PLAZO	\$0.00	\$0.00
1116	DEPOSITOS DE FONDOS DE TERCEROS EN GARANTIA Y/O ADMINISTRACION	\$0.00	\$0.00	2116 TRANSFERENCIAS OTORGADAS POR PAGAR A CORTO PLAZO	\$0.00	\$0.00
1119	OTROS EFFECTIVOS Y EQUIVALENTES	\$0.00	\$0.00	2117 INTERESES, COMISIONES Y OTROS GASTOS DE LA DEUDA PUBLICA POR PAGAR A CORTO PLAZO	\$0.00	\$0.00
1120	DERECHOS A RECIBIR EFECTIVO O EQUIVALENTES	\$6,853,205.61	\$4,615,319.72	2118 RETENCIONES Y CONTRIBUCIONES POR PAGAR A CORTO PLAZO	\$4,315,020.55	\$2,785,324.02
1121	INVERSIONES FINANCIERAS DE CORTO PLAZO	\$0.00	\$0.00	2119 DEVOLUCIONES DE LA LEY DE INGRESOS POR PAGAR A CORTO PLAZO	\$0.00	\$0.00
1122	CUENTAS POR COBRAR A CORTO PLAZO	\$6,853,205.61	\$4,615,319.72	2119 OTRAS CUENTAS POR PAGAR A CORTO PLAZO	\$0.00	\$0.00
1123	DEUDOS DIVERSOS POR COBRAR A CORTO PLAZO	\$0.00	\$0.00	2120 DOCUMENTOS POR PAGAR A CORTO PLAZO	\$0.00	\$0.00
1124	DEUDOS POR RECUPERAR A CORTO PLAZO	\$0.00	\$0.00	2121 DOCUMENTOS COMERCIALES POR PAGAR A CORTO PLAZO	\$0.00	\$0.00
1125	DEUDOS POR ANTICIPOS DE LA TESORERIA A CORTO PLAZO	\$0.00	\$0.00	2122 DOCUMENTOS CON CONTRATISTAS POR OBRAS PUBLICAS POR PAGAR A CORTO PLAZO	\$0.00	\$0.00
1126	PRESTAMOS OTORGADOS A CORTO PLAZO	\$0.00	\$0.00	2129 OTROS DOCUMENTOS POR PAGAR A CORTO PLAZO	\$0.00	\$0.00
1129	OTROS DERECHOS A RECIBIR EFECTIVO O EQUIVALENTES A CORTO PLAZO	\$0.00	\$0.00	2130 PORCION A CORTO PLAZO DE LA DEUDA PUBLICA A LARGO PLAZO	\$0.00	\$0.00
1130	DERECHOS A RECIBIR BIENES O SERVICIOS	\$0.00	\$0.00	2131 PORCION A CORTO PLAZO DE LA DEUDA PUBLICA INTERNA	\$0.00	\$0.00
1131	ANTICIPO A PROVEEDORES POR ADQUISICION DE BIENES Y PRESTACION DE SERVICIOS A CORTO PLAZO	\$0.00	\$0.00	2132 PORCION A CORTO PLAZO DE LA DEUDA PUBLICA EXTERNA	\$0.00	\$0.00
1132	ANTICIPO A PROVEEDORES POR ADQUISICION DE BIENES INMUEBLES Y MUEBLES A CORTO PLAZO	\$0.00	\$0.00	2133 PORCION A CORTO PLAZO DE ARRENDAMIENTO FINANCIERO	\$0.00	\$0.00
1133	ANTICIPO A PROVEEDORES POR ADQUISICION DE BIENES INTANGIBLES A CORTO PLAZO	\$0.00	\$0.00	2140 TITULOS Y VALORES A CORTO PLAZO	\$0.00	\$0.00
1134	ANTICIPO A CONTRATISTAS POR OBRAS PUBLICAS A CORTO PLAZO	\$0.00	\$0.00	2141 TITULOS Y VALORES DE LA DEUDA PUBLICA INTERNA A CORTO PLAZO	\$0.00	\$0.00
1139	OTROS DERECHOS A RECIBIR BIENES O SERVICIOS A CORTO PLAZO	\$0.00	\$0.00	2142 TITULOS Y VALORES DE LA DEUDA PUBLICA EXTERNA A CORTO PLAZO	\$0.00	\$0.00
1140	INVENTARIOS	\$0.00	\$0.00	2150 PASIVOS DIFERIDOS A CORTO PLAZO	\$0.00	\$0.00
1141	INVENTARIO DE MERCANCIAS PARA VENTA	\$0.00	\$0.00	2151 INGRESOS COBRADOS POR ADELANTADO A CORTO PLAZO	\$0.00	\$0.00
1142	INVENTARIO DE MERCANCIAS TERMINADAS	\$0.00	\$0.00	2152 INTERESES COBRADOS POR ADELANTADO A CORTO PLAZO	\$0.00	\$0.00
1143	INVENTARIO DE MERCANCIAS EN PROCESO DE ELABORACION	\$0.00	\$0.00	2159 OTROS PASIVOS DIFERIDOS A CORTO PLAZO	\$0.00	\$0.00
1144	INVENTARIO DE MATERIAS PRIMAS, MATERIALES Y SUMINISTROS PARA PRODUCCION	\$0.00	\$0.00	2160 FONDOS Y BIENES DE TERCEROS EN GARANTIA Y/O ADMINISTRACION A CORTO PLAZO	\$0.00	\$0.00
1145	BIENES EN TRANSITO	\$0.00	\$0.00	2161 FONDOS EN GARANTIA A CORTO PLAZO	\$0.00	\$0.00
1150	ALMACENES	\$0.00	\$0.00	2162 FONDOS EN ADMINISTRACION A CORTO PLAZO	\$0.00	\$0.00
1151	ALMACEN DE MATERIALES Y SUMINISTROS DE CONSUMO	\$0.00	\$0.00	2163 FONDOS CONTINGENTES A CORTO PLAZO	\$0.00	\$0.00
1160	ESTIMACION POR PERDIDA O DETERIORO DE ACTIVOS CIRCULANTES	\$0.00	\$0.00	2164 FONDOS DE FIDEICOMISOS, MANDATOS Y CONTRATOS ANALOGOS A CORTO PLAZO	\$0.00	\$0.00
1161	ESTIMACION PARA CUENTAS INCORRIBLES POR DERECHOS A RECIBIR EFECTIVO O EQUIVALENTES	\$0.00	\$0.00	2165 OTROS FONDOS DE TERCEROS EN GARANTIA Y/O ADMINISTRACION A CORTO PLAZO	\$0.00	\$0.00
1162	ESTIMACION POR DETERIORO DE INVENTARIOS	\$0.00	\$0.00	2166 VALORES Y BIENES EN GARANTIA A CORTO PLAZO	\$0.00	\$0.00
1190	OTROS ACTIVOS CIRCULANTES	\$0.00	\$0.00	2170 PROVISIONES A CORTO PLAZO	\$0.00	\$0.00
1191	VALORES EN GARANTIA	\$0.00	\$0.00	2171 PROVISION PARA DEMANDAS Y JUICIOS A CORTO PLAZO	\$0.00	\$0.00
1192	BIENES EN GARANTIA (EXCLUYE DEPOSITOS DE FONDOS)	\$0.00	\$0.00	2172 PROVISION PARA CONTINGENCIAS A CORTO PLAZO	\$0.00	\$0.00
1193	BIENES DERIVADOS DE EMBARGOS, DECOMISOS, ASEGURAMIENTOS Y DACION EN PAGO	\$0.00	\$0.00	2179 OTRAS PROVISIONES A CORTO PLAZO	\$0.00	\$0.00
1194	ADQUISICION CON FONDOS DE TERCEROS	\$0.00	\$0.00	2190 OTROS PASIVOS A CORTO PLAZO	\$0.00	\$0.00
	TOTAL DE ACTIVOS CIRCULANTES	\$7,130,433.96	\$5,607,861.67	2191 INGRESOS POR CLASIFICAR	\$0.00	\$0.00
				2192 RECAUDACION POR PARTICIPAR	\$0.00	\$0.00
				2199 OTROS PASIVOS CIRCULANTES	\$0.00	\$0.00
				TOTAL PASIVOS CIRCULANTES	\$4,324,136.86	\$2,686,700.82
1210	ACTIVO NO CIRCULANTE	\$0.00	\$0.00	PASIVO NO CIRCULANTE		
1211	INVERSIONES FINANCIERAS A LARGO PLAZO	\$0.00	\$0.00	2210 CUENTAS POR PAGAR A LARGO PLAZO	\$0.00	\$0.00
1212	TITULOS Y VALORES A LARGO PLAZO	\$0.00	\$0.00	2211 PROVEEDORES POR PAGAR A LARGO PLAZO	\$0.00	\$0.00
1213	FIDEICOMISOS, MANDATOS Y CONTRATOS ANALOGOS	\$0.00	\$0.00	2212 CONTRATISTAS POR OBRAS PUBLICAS POR PAGAR A LARGO PLAZO	\$0.00	\$0.00
1214	PARTICIPACIONES Y APORTACIONES DE CAPITAL	\$0.00	\$0.00	2220 DOCUMENTOS POR PAGAR A LARGO PLAZO	\$0.00	\$0.00
1220	DERECHOS A RECIBIR EFECTIVO O EQUIVALENTES A LARGO PLAZO	\$0.00	\$0.00			
1221	DOCUMENTOS POR COBRAR A LARGO PLAZO	\$0.00	\$0.00			
1222	DEUDOS DIVERSOS A LARGO PLAZO	\$0.00	\$0.00			

AGUA POTABLE SISTEMA DE AGUA POTABLE, ALCANTARILLADO Y SANEAMIENTO DE SAN MIGUEL EL ALTO
ESTADO DE SITUACION FINANCIERA
AL 31 DE DICIEMBRE DE 2018

CUENTA ACTIVO		Año 2018		Año 2017	
1221	INGRESOS POR RECUPERAR A LARGO PLAZO	\$0.00	\$0.00	\$0.00	\$0.00
1224	PRESTAMOS OTORGADOS A LARGO PLAZO	\$0.00	\$0.00	\$0.00	\$0.00
1229	OTROS DERECHOS A RECIBIR EFECTIVO O EQUIVALENTES A LARGO PLAZO	\$0.00	\$0.00	\$0.00	\$0.00
1230	BIENES INMUEBLES, INFRAESTRUCTURA Y CONSTRUCCIONES EN PROCESO	\$5,238,783.88	\$5,238,783.88	\$0.00	\$0.00
1231	TERRENOS	\$0.00	\$0.00	\$0.00	\$0.00
1232	VIVIENDAS	\$0.00	\$0.00	\$0.00	\$0.00
1233	EDIFICIOS NO HABITACIONALES	\$0.00	\$0.00	\$0.00	\$0.00
1234	INFRAESTRUCTURA	\$5,238,783.88	\$5,238,783.88	\$0.00	\$0.00
1235	CONSTRUCCIONES EN PROCESO EN BIENES DE DOMINIO PÚBLICO	\$0.00	\$0.00	\$0.00	\$0.00
1236	CONSTRUCCIONES EN PROCESO EN BIENES PROPIOS	\$0.00	\$0.00	\$0.00	\$0.00
1239	OTROS BIENES INMUEBLES	\$0.00	\$0.00	\$0.00	\$0.00
1240	BIENES MUEBLES	\$6,148,204.31	\$5,884,121.39	\$0.00	\$0.00
1241	MOBILIARIO Y EQUIPO DE ADMINISTRACIÓN	\$1,000,303.12	\$69,673.68	\$0.00	\$0.00
1242	MOBILIARIO Y EQUIPO EDUCACIONAL Y RECREATIVO	\$0.00	\$0.00	\$0.00	\$0.00
1243	EQUIPO E INSTRUMENTAL MÉDICO Y DE LABORATORIO	\$1,670,000.00	\$1,670,000.00	\$0.00	\$0.00
1244	EQUIPO DE TRANSPORTE	\$1,315,168.70	\$1,101,849.73	\$0.00	\$0.00
1245	EQUIPO DE DEFENSA Y SEGURIDAD	\$0.00	\$0.00	\$0.00	\$0.00
1246	MAQUINARIA, OTROS EQUIPOS Y HERRAMIENTAS	\$4,565,732.49	\$4,545,597.98	\$0.00	\$0.00
1247	COLECCIONES, OBRAS DE ARTE Y OBJETOS VALIOSOS	\$0.00	\$0.00	\$0.00	\$0.00
1248	ACTIVOS BIOLÓGICOS	\$0.00	\$0.00	\$0.00	\$0.00
1250	ACTIVOS INTANGIBLES	\$3,053.45	\$3,053.45	\$0.00	\$0.00
1251	SOFTWARE	\$2,353.45	\$2,353.45	\$0.00	\$0.00
1252	PATENTES, MARCAS Y DERECHOS	\$0.00	\$0.00	\$0.00	\$0.00
1253	CONCESIONES Y FRANQUICIAS	\$0.00	\$0.00	\$0.00	\$0.00
1254	LICENCIAS	\$700.00	\$700.00	\$0.00	\$0.00
1259	OTROS ACTIVOS INTANGIBLES	\$0.00	\$0.00	\$0.00	\$0.00
1260	DEPRECIACIÓN, DETERIORO Y AMORTIZACIÓN ACUMULADA DE BIENES	\$0.00	\$0.00	\$0.00	\$0.00
1261	DEPRECIACIÓN ACUMULADA DE BIENES INMUEBLES	\$0.00	\$0.00	\$0.00	\$0.00
1262	DEPRECIACIÓN ACUMULADA DE INFRAESTRUCTURA	\$0.00	\$0.00	\$0.00	\$0.00
1263	DEPRECIACIÓN ACUMULADA DE BIENES MUEBLES	\$0.00	\$0.00	\$0.00	\$0.00
1264	DETERIORO ACUMULADO DE ACTIVOS BIOLÓGICOS	\$0.00	\$0.00	\$0.00	\$0.00
1265	AMORTIZACIÓN ACUMULADA DE ACTIVOS INTANGIBLES	\$0.00	\$0.00	\$0.00	\$0.00
1270	ACTIVOS DIFERIDOS	\$0.00	\$0.00	\$0.00	\$0.00
1271	ESTUDIOS, FORMULACIÓN Y EVALUACIÓN DE PROYECTOS	\$0.00	\$0.00	\$0.00	\$0.00
1272	DERECHOS SOBRE BIENES EN RÉGIMEN DE ARRENDAMIENTO FINANCIERO	\$0.00	\$0.00	\$0.00	\$0.00
1273	GASTOS PAGADOS POR ADELANTADO A LARGO PLAZO	\$0.00	\$0.00	\$0.00	\$0.00
1274	ANTICIPOS A LARGO PLAZO	\$0.00	\$0.00	\$0.00	\$0.00
1275	BENEFICIOS AL RETIRO DE EMPLEADOS PAGADOS POR ADELANTADO	\$0.00	\$0.00	\$0.00	\$0.00
1279	OTROS ACTIVOS DIFERIDOS	\$0.00	\$0.00	\$0.00	\$0.00
1280	ESTIMACIÓN POR PÉRDIDA O DETERIORO DE ACTIVOS NO CIRCULANTES	\$0.00	\$0.00	\$0.00	\$0.00
1281	ESTIMACIONES POR PÉRDIDA DE CUENTAS INCOBRABLES DE DOCUMENTOS POR COBRAR A LARGO PLAZO	\$0.00	\$0.00	\$0.00	\$0.00
1282	ESTIMACIONES POR PÉRDIDA DE CUENTAS INCOBRABLES DE DEUDORES DIVERSOS POR COBRAR A LARGO PLAZO	\$0.00	\$0.00	\$0.00	\$0.00
1283	ESTIMACIONES POR PÉRDIDA DE CUENTAS INCOBRABLES DE INGRESOS POR COBRAR A LARGO PLAZO	\$0.00	\$0.00	\$0.00	\$0.00
1284	ESTIMACIONES POR PÉRDIDA DE CUENTAS INCOBRABLES DE PRESTAMOS OTORGADOS A LARGO PLAZO	\$0.00	\$0.00	\$0.00	\$0.00
1289	ESTIMACIONES POR PÉRDIDA DE OTRAS CUENTAS INCOBRABLES A LARGO PLAZO	\$0.00	\$0.00	\$0.00	\$0.00
1290	OTROS ACTIVOS NO CIRCULANTES	\$0.00	\$0.00	\$0.00	\$0.00
1291	BIENES EN CONCESIÓN	\$0.00	\$0.00	\$0.00	\$0.00
1292	BIENES EN ARRENDAMIENTO FINANCIERO	\$0.00	\$0.00	\$0.00	\$0.00
1293	BIENES EN COMODATO	\$0.00	\$0.00	\$0.00	\$0.00
2221	DOCUMENTOS COMERCIALES POR PAGAR A LARGO PLAZO	\$0.00	\$0.00	\$0.00	\$0.00
2222	DOCUMENTOS CON CONTRATISTAS POR OBRAS PÚBLICAS POR PAGAR A LARGO PLAZO	\$0.00	\$0.00	\$0.00	\$0.00
2229	OTROS DOCUMENTOS POR PAGAR A LARGO PLAZO	\$0.00	\$0.00	\$0.00	\$0.00
2230	DEUDA PÚBLICA A LARGO PLAZO	\$0.00	\$0.00	\$0.00	\$0.00
2231	TÍTULOS Y VALORES DE LA DEUDA PÚBLICA INTERNA A LARGO PLAZO	\$0.00	\$0.00	\$0.00	\$0.00
2232	TÍTULOS Y VALORES DE LA DEUDA PÚBLICA EXTERNA A LARGO PLAZO	\$0.00	\$0.00	\$0.00	\$0.00
2233	PRÉSTAMOS DE LA DEUDA PÚBLICA INTERNA POR PAGAR A LARGO PLAZO	\$0.00	\$0.00	\$0.00	\$0.00
2234	PRÉSTAMOS DE LA DEUDA PÚBLICA EXTERNA POR PAGAR A LARGO PLAZO	\$0.00	\$0.00	\$0.00	\$0.00
2235	ARRENDAMIENTO FINANCIERO POR PAGAR A LARGO PLAZO	\$0.00	\$0.00	\$0.00	\$0.00
2240	PASIVOS DIFERIDOS A LARGO PLAZO	\$0.00	\$0.00	\$0.00	\$0.00
2241	CREDITOS DIFERIDOS A LARGO PLAZO	\$0.00	\$0.00	\$0.00	\$0.00
2242	INTERESES COBRADOS POR ADELANTADO A LARGO PLAZO	\$0.00	\$0.00	\$0.00	\$0.00
2249	OTROS PASIVOS DIFERIDOS A LARGO PLAZO	\$0.00	\$0.00	\$0.00	\$0.00
2250	FONDOS Y BIENES DE TERCEROS EN GARANTÍA Y/O ADMINISTRACIÓN A LARGO PLAZO	\$0.00	\$0.00	\$0.00	\$0.00
2251	FONDOS EN GARANTÍA A LARGO PLAZO	\$0.00	\$0.00	\$0.00	\$0.00
2252	FONDOS EN ADMINISTRACIÓN A LARGO PLAZO	\$0.00	\$0.00	\$0.00	\$0.00
2253	FONDOS CONTINGENTES A LARGO PLAZO	\$0.00	\$0.00	\$0.00	\$0.00
2254	FONDOS DE FIDEICOMISOS, MANDATOS Y CONTRATOS ANALÓGOS A LARGO PLAZO	\$0.00	\$0.00	\$0.00	\$0.00
2255	OTROS FONDOS DE TERCEROS EN GARANTÍA Y/O ADMINISTRACIÓN A LARGO PLAZO	\$0.00	\$0.00	\$0.00	\$0.00
2256	VALORES Y BIENES EN GARANTÍA A LARGO PLAZO	\$0.00	\$0.00	\$0.00	\$0.00
2260	PROVISIONES A LARGO PLAZO	\$0.00	\$0.00	\$0.00	\$0.00
2261	PROVISIÓN PARA DEMANDAS Y JUICIOS A LARGO PLAZO	\$0.00	\$0.00	\$0.00	\$0.00
2262	PROVISIÓN PARA PENSIONES A LARGO PLAZO	\$0.00	\$0.00	\$0.00	\$0.00
2263	PROVISIÓN PARA CONTINGENCIAS A LARGO PLAZO	\$0.00	\$0.00	\$0.00	\$0.00
2269	OTRAS PROVISIONES A LARGO PLAZO	\$0.00	\$0.00	\$0.00	\$0.00
TOTAL PASIVOS NO CIRCULANTES		\$0.00	\$0.00	\$0.00	\$0.00
TOTAL DE PASIVOS		\$4,324,136.86	\$2,686,700.82	\$0.00	\$0.00
3100	HACIENDA PÚBLICA / PATRIMONIO	\$1,411,824.98	\$1,411,824.98	\$0.00	\$0.00
3110	APORTACIONES	\$0.00	\$0.00	\$0.00	\$0.00
3120	DONACIONES DE CAPITAL	\$0.00	\$0.00	\$0.00	\$0.00
3130	ACTUALIZACIÓN DE LA HACIENDA PÚBLICA/PATRIMONIO	\$1,411,824.98	\$1,411,824.98	\$0.00	\$0.00
3200	HACIENDA PÚBLICA/PATRIMONIO GENERADO	\$12,054,513.76	\$11,905,294.58	\$0.00	\$0.00
3210	RESULTADOS DEL EJERCICIO (AHORRO/ DESAHORRO)	\$7,649,691.76	\$7,500,472.58	\$0.00	\$0.00
3220	RESULTADOS DE EJERCICIOS ANTERIORES	\$4,404,822.00	\$4,404,822.00	\$0.00	\$0.00
3230	REVALUOS	\$0.00	\$0.00	\$0.00	\$0.00
3231	REVALUO DE BIENES INMUEBLES	\$0.00	\$0.00	\$0.00	\$0.00
3232	REVALUO DE BIENES MUEBLES	\$0.00	\$0.00	\$0.00	\$0.00
3233	REVALUO DE BIENES INTANGIBLES	\$0.00	\$0.00	\$0.00	\$0.00
3239	OTROS REVALUOS	\$0.00	\$0.00	\$0.00	\$0.00
3240	RESERVAS	\$0.00	\$0.00	\$0.00	\$0.00
3241	RESERVAS DE PATRIMONIO	\$0.00	\$0.00	\$0.00	\$0.00
3242	RESERVAS TERRITORIALES	\$0.00	\$0.00	\$0.00	\$0.00
3243	RESERVAS POR CONTINGENCIAS	\$0.00	\$0.00	\$0.00	\$0.00
3250	RECTIFICACIONES DE RESULTADOS DE EJERCICIOS ANTERIORES	\$0.00	\$0.00	\$0.00	\$0.00
3251	CAMBIOS EN POLÍTICAS CONTABLES	\$0.00	\$0.00	\$0.00	\$0.00
3252	CAMBIOS POR ERRORES CONTABLES	\$0.00	\$0.00	\$0.00	\$0.00

AGUA POTABLE SISTEMA DE AGUA POTABLE, ALCANTARILLADO Y SANEAMIENTO DE SAN MIGUEL EL ALTO
ESTADO DE SITUACION FINANCIERA
AL 31 DE DICIEMBRE DE 2018

CUENTA	Año 2017		Año 2018		Año 2017
	ACTIVO	PASIVO	ACTIVO	PASIVO	
TOTAL DE ACTIVOS NO CIRCULANTES			\$9,125,958.72	\$0.00	\$0.00
TOTAL DEL ACTIVO			\$16,520,475.60	\$14,733,820.34	\$12,047,119.56
			HACIENDA PUBLICA/PATRIMONIO TOTAL TOTAL DE PASIVO Y PATRIMONIO / HACIENDA PUBLICA		
			\$16,520,475.60	\$16,520,475.60	\$14,733,820.38

Bajo protesta de decir verdad declaramos que los Estados Financieros y sus Notas son razonablemente correctos y responsabilidad del Emisor.

[Firma]
L.C.P. ORCANDO BECERRA GARCIA
 JEFE DE AREA ADMINISTRATIVA

[Firma]
LIC. FERNANDO JASSIEL GONZALEZ GUTIERREZ
 DIRECTOR GENERAL

 Sistema de agua potable, alcantarillado y saneamiento
 Municipio San Miguel el Alto, Jalisco.

SELLO



000015

SISTEMA DE AGUA POTABLE, ALCANTARILLADO Y SANEAMIENTO DE SAN MIGUEL EL ALTO
ESTADO DE SITUACION FINANCIERA LDF
AL 31 DE DICIEMBRE DE 2018

CUENTA ACTIVO		Año 2018		Año 2017	
CUENTA PASIVO		Año 2018		Año 2017	
1110	ACTIVO CIRCULANTE	\$277,228.35	\$992,541.90		
1111	EFFECTIVO Y EQUIVALENTES	\$6,005.08	\$4,005.08		\$2,686,700.82
1112	BANCO/TESORERIA	\$227,186.94	\$248,407.90	\$9,116.31	\$-98,623.20
1113	BANCOS/DEPENDENCIAS Y OTROS	\$0.00	\$0.00	\$0.00	\$0.00
1114	INVERSIONES TEMPORALES (HASTA 3 MESES)	\$44,036.33	\$740,128.92	\$0.00	\$0.00
1115	FONDOS CON AFECTACION ESPECIFICA	\$0.00	\$0.00	\$0.00	\$0.00
1116	DEPOSITOS DE FONDOS DE TERCEROS EN GARANTIA Y/O ADMINISTRACION	\$0.00	\$0.00	\$0.00	\$0.00
1119	OTROS EFECTIVOS Y EQUIVALENTES	\$0.00	\$0.00	\$4,315,020.55	\$0.00
1120	DERECHOS A RECIBIR EFECTIVO O EQUIVALENTES	\$6,853,205.61	\$4,615,319.72		
1121	INVERSIONES FINANCIERAS DE CORTO PLAZO	\$0.00	\$0.00	\$0.00	\$0.00
1122	CUENTAS POR COBRAR A CORTO PLAZO	\$6,853,205.61	\$4,615,319.72	\$0.00	\$0.00
1123	DEUDORES DIVERSOS POR COBRAR A CORTO PLAZO	\$0.00	\$0.00	\$0.00	\$0.00
1124	INGRESOS POR RECUPERAR A CORTO PLAZO	\$0.00	\$0.00	\$0.00	\$0.00
1125	DEUDORES POR ANTICIPOS DE LA TESORERIA A CORTO PLAZO	\$0.00	\$0.00	\$0.00	\$0.00
1126	PRESTAMOS OTORGADOS A CORTO PLAZO	\$0.00	\$0.00	\$0.00	\$0.00
1129	OTROS DERECHOS A RECIBIR EFECTIVO O EQUIVALENTES A CORTO PLAZO	\$0.00	\$0.00	\$0.00	\$0.00
1130	DERECHOS A RECIBIR BIENES O SERVICIOS	\$0.00	\$0.00		
1131	ANTICIPO A PROVEEDORES POR ADQUISICION DE BIENES Y PRESTACION DE SERVICIOS A CORTO PLAZO	\$0.00	\$0.00	\$0.00	\$0.00
1132	ANTICIPO A PROVEEDORES POR ADQUISICION DE BIENES INMUEBLES Y MUJERLES A CORTO PLAZO	\$0.00	\$0.00	\$0.00	\$0.00
1133	ANTICIPO A PROVEEDORES POR ADQUISICION DE BIENES INTANGIBLES A CORTO PLAZO	\$0.00	\$0.00	\$0.00	\$0.00
1134	ANTICIPO A CONTRATISTAS POR OBRAS PUBLICAS A CORTO PLAZO	\$0.00	\$0.00	\$0.00	\$0.00
1139	OTROS DERECHOS A RECIBIR BIENES O SERVICIOS A CORTO PLAZO	\$0.00	\$0.00	\$0.00	\$0.00
1140	INVENTARIOS	\$0.00	\$0.00		
1141	INVENTARIO DE MERCANCIAS PARA VENTA	\$0.00	\$0.00	\$0.00	\$0.00
1142	INVENTARIO DE MERCANCIAS TERMINADAS	\$0.00	\$0.00	\$0.00	\$0.00
1143	INVENTARIO DE MERCANCIAS EN PROCESO DE ELABORACION	\$0.00	\$0.00	\$0.00	\$0.00
1144	INVENTARIO DE MATERIAS PRIMAS, MATERIALES Y SUMINISTROS PARA PRODUCCION	\$0.00	\$0.00	\$0.00	\$0.00
1145	BIENES EN TRANSITO	\$0.00	\$0.00	\$0.00	\$0.00
1150	ALMACENES	\$0.00	\$0.00		
1151	ALMACEN DE MATERIALES Y SUMINISTROS DE CONSUMO	\$0.00	\$0.00	\$0.00	\$0.00
1160	ESTIMACION POR PERDIDA O DETERIORO DE ACTIVOS CIRCULANTES	\$0.00	\$0.00		
1161	ESTIMACIONES PARA CUENTAS INCORRIBLES POR DERECHOS A RECIBIR EFECTIVO O EQUIVALENTES	\$0.00	\$0.00	\$0.00	\$0.00
1162	ESTIMACION POR DETERIORO DE INVENTARIOS	\$0.00	\$0.00	\$0.00	\$0.00
1190	OTROS ACTIVOS CIRCULANTES	\$0.00	\$0.00		
1191	VALORES EN GARANTIA	\$0.00	\$0.00	\$0.00	\$0.00
1192	BIENES EN GARANTIA EXCLUIDE DEPOSITOS DE FONDOS	\$0.00	\$0.00	\$0.00	\$0.00
1193	BIENES DERIVADOS DE EMBARGOS, DECOMISOS, ASEGURAMIENTOS Y DACION EN PAGO	\$0.00	\$0.00	\$0.00	\$0.00
1194	ADQUISICION CON FONDOS DE TERCEROS	\$7,130,433.96	\$5,607,861.62	\$0.00	\$0.00
	TOTAL DE ACTIVOS CIRCULANTES	\$7,130,433.96	\$5,607,861.62		
1210	ACTIVO NO CIRCULANTE	\$0.00	\$0.00		
1211	INVERSIONES FINANCIERAS A LARGO PLAZO	\$0.00	\$0.00	\$0.00	\$0.00
1212	TITULOS Y VALORES A LARGO PLAZO	\$0.00	\$0.00	\$0.00	\$0.00
1213	FIDEICOMISOS, MANDATOS Y CONTRATOS ANALOGOS	\$0.00	\$0.00	\$0.00	\$0.00
1214	PARTICIPACIONES Y APORTACIONES DE CAPITAL	\$0.00	\$0.00	\$0.00	\$0.00
1220	DERECHOS A RECIBIR EFECTIVO O EQUIVALENTES A LARGO PLAZO	\$0.00	\$0.00		
1221	DOCUMENTOS POR COBRAR A LARGO PLAZO	\$0.00	\$0.00	\$0.00	\$0.00
1222	DEUDORES DIVERSOS A LARGO PLAZO	\$0.00	\$0.00	\$0.00	\$0.00
	TOTAL PASIVO CIRCULANTE	\$4,324,136.86	\$2,686,700.82		
2110	CUENTAS POR PAGAR A CORTO PLAZO	\$0.00	\$0.00		
2111	SERVICIOS PERSONALES POR PAGAR A CORTO PLAZO	\$0.00	\$0.00	\$0.00	\$0.00
2112	PROVEEDORES POR PAGAR A CORTO PLAZO	\$0.00	\$0.00	\$9,116.31	\$-98,623.20
2113	CONTRATISTAS POR OBRAS PUBLICAS POR PAGAR A CORTO PLAZO	\$0.00	\$0.00	\$0.00	\$0.00
2114	PARTICIPACIONES Y APORTACIONES POR PAGAR A CORTO PLAZO	\$0.00	\$0.00	\$0.00	\$0.00
2115	TRANSFERENCIAS OTORGADAS POR PAGAR A CORTO PLAZO	\$0.00	\$0.00	\$0.00	\$0.00
2116	INTERESES, COMISIONES Y OTROS GASTOS DE LA DEUDA PUBLICA POR PAGAR A CORTO PLAZO	\$0.00	\$0.00	\$0.00	\$0.00
2117	RETENCIONES Y CONTRIBUCIONES POR PAGAR A CORTO PLAZO	\$0.00	\$0.00	\$0.00	\$0.00
2118	DEVOLUCIONES DE LA LEY DE INGRESOS POR PAGAR A CORTO PLAZO	\$0.00	\$0.00	\$0.00	\$0.00
2119	OTRAS CUENTAS POR PAGAR A CORTO PLAZO	\$0.00	\$0.00	\$0.00	\$0.00
2120	DOCUMENTOS POR PAGAR A CORTO PLAZO	\$0.00	\$0.00		
2121	DOCUMENTOS COMERCIALES POR PAGAR A CORTO PLAZO	\$0.00	\$0.00	\$0.00	\$0.00
2122	DOCUMENTOS CON CONTRATISTAS POR OBRAS PUBLICAS POR PAGAR A CORTO PLAZO	\$0.00	\$0.00	\$0.00	\$0.00
2129	OTROS DOCUMENTOS POR PAGAR A CORTO PLAZO	\$0.00	\$0.00	\$0.00	\$0.00
2130	PORCION A CORTO PLAZO DE LA DEUDA PUBLICA A LARGO PLAZO	\$0.00	\$0.00		
2131	PORCION A CORTO PLAZO DE LA DEUDA PUBLICA INTERNA	\$0.00	\$0.00	\$0.00	\$0.00
2132	PORCION A CORTO PLAZO DE LA DEUDA PUBLICA EXTERNA	\$0.00	\$0.00	\$0.00	\$0.00
2133	PORCION A CORTO PLAZO DE ARRENDAMIENTO FINANCIERO	\$0.00	\$0.00	\$0.00	\$0.00
2140	TITULOS Y VALORES A CORTO PLAZO	\$0.00	\$0.00		
2141	TITULOS Y VALORES DE LA DEUDA PUBLICA INTERNA A CORTO PLAZO	\$0.00	\$0.00	\$0.00	\$0.00
2142	TITULOS Y VALORES DE LA DEUDA PUBLICA EXTERNA A CORTO PLAZO	\$0.00	\$0.00	\$0.00	\$0.00
2150	PASIVOS DIFERIDOS A CORTO PLAZO	\$0.00	\$0.00		
2151	INGRESOS COBRADOS POR ADELANTADO A CORTO PLAZO	\$0.00	\$0.00	\$0.00	\$0.00
2152	INTERESES COBRADOS POR ADELANTADO A CORTO PLAZO	\$0.00	\$0.00	\$0.00	\$0.00
2159	OTROS PASIVOS DIFERIDOS A CORTO PLAZO	\$0.00	\$0.00	\$0.00	\$0.00
2160	FONDOS Y BIENES DE TERCEROS EN GARANTIA Y/O ADMINISTRACION A CORTO PLAZO	\$0.00	\$0.00		
2161	FONDOS EN GARANTIA A CORTO PLAZO	\$0.00	\$0.00	\$0.00	\$0.00
2162	FONDOS EN ADMINISTRACION A CORTO PLAZO	\$0.00	\$0.00	\$0.00	\$0.00
2163	FONDOS CONTINGENTES A CORTO PLAZO	\$0.00	\$0.00	\$0.00	\$0.00
2164	FONDOS DE FIDEICOMISOS, MANDATOS Y CONTRATOS ANALOGOS A CORTO PLAZO	\$0.00	\$0.00	\$0.00	\$0.00
2165	OTROS FONDOS DE TERCEROS EN GARANTIA Y/O ADMINISTRACION A CORTO PLAZO	\$0.00	\$0.00	\$0.00	\$0.00
2166	VALORES Y BIENES EN GARANTIA A CORTO PLAZO	\$0.00	\$0.00	\$0.00	\$0.00
2170	PROVISIONES A CORTO PLAZO	\$0.00	\$0.00		
2171	PROVISION PARA DEMANDAS Y JUICIOS A CORTO PLAZO	\$0.00	\$0.00	\$0.00	\$0.00
2172	PROVISION PARA CONTINGENCIAS A CORTO PLAZO	\$0.00	\$0.00	\$0.00	\$0.00
2179	OTRAS PROVISIONES A CORTO PLAZO	\$0.00	\$0.00	\$0.00	\$0.00
2190	OTROS PASIVOS A CORTO PLAZO	\$0.00	\$0.00		
2191	INGRESOS POR CLASIFICAR	\$0.00	\$0.00	\$0.00	\$0.00
2192	RECALCULACION POR PARTICIPAR	\$0.00	\$0.00	\$0.00	\$0.00
2199	OTROS PASIVOS CIRCULANTES	\$0.00	\$0.00	\$0.00	\$0.00
	TOTAL PASIVOS CIRCULANTES	\$4,324,136.86	\$2,686,700.82		
2210	PASIVO NO CIRCULANTE	\$0.00	\$0.00		
2211	PROVEEDORES POR PAGAR A LARGO PLAZO	\$0.00	\$0.00	\$0.00	\$0.00
2212	CONTRATISTAS POR OBRAS PUBLICAS POR PAGAR A LARGO PLAZO	\$0.00	\$0.00	\$0.00	\$0.00
2220	DOCUMENTOS POR PAGAR A LARGO PLAZO	\$0.00	\$0.00		
	TOTAL PASIVO NO CIRCULANTE	\$0.00	\$0.00		

SISTEMA DE AGUA POTABLE, ALCANTARILLADO Y SANEAMIENTO DE SAN MIGUEL EL ALTO
ESTADO DE SITUACION FINANCIERA LDF
AL 31 DE DICIEMBRE DE 2018

	Año 2018		Año 2017	
	2018	2017	2018	2017
CUENTA ACTIVO				
1223 INGRESOS POR RECUPERAR A LARGO PLAZO	\$0.00	\$0.00	\$0.00	\$0.00
1224 PRÉSTAMOS OTORGADOS A LARGO PLAZO	\$0.00	\$0.00	\$0.00	\$0.00
1229 OTROS DERECHOS A RECIBIR EFECTIVO O EQUIVALENTES A LARGO PLAZO	\$0.00	\$0.00	\$0.00	\$0.00
1230 BIENES INMUEBLES, INFRAESTRUCTURA Y CONSTRUCCIONES EN PROCESO	\$3,238,783.88	\$3,238,783.88	\$3,238,783.88	\$0.00
1231 TERRENOS	\$0.00	\$0.00	\$0.00	\$0.00
1232 VIVIENDAS	\$0.00	\$0.00	\$0.00	\$0.00
1233 EDIFICIOS NO HABITACIONALES	\$0.00	\$0.00	\$0.00	\$0.00
1234 INFRAESTRUCTURA	\$3,238,783.88	\$3,238,783.88	\$3,238,783.88	\$0.00
1235 CONSTRUCCIONES EN PROCESO EN BIENES DE DOMINIO PÚBLICO	\$0.00	\$0.00	\$0.00	\$0.00
1236 CONSTRUCCIONES EN PROCESO EN BIENES PROPIOS	\$0.00	\$0.00	\$0.00	\$0.00
1239 OTROS BIENES INMUEBLES	\$0.00	\$0.00	\$0.00	\$0.00
1240 BIENES MUEBLES	\$6,148,204.31	\$5,884,121.39	\$6,148,204.31	\$5,884,121.39
1241 MOBILIARIO Y EQUIPO DE ADMINISTRACIÓN	\$100,303.12	\$69,673.68	\$100,303.12	\$69,673.68
1242 MOBILIARIO Y EQUIPO EDUCACIONAL Y RECREATIVO	\$0.00	\$0.00	\$0.00	\$0.00
1243 EQUIPO E INSTRUMENTAL MÉDICO Y DE LABORATORIO	\$167,000.00	\$167,000.00	\$167,000.00	\$167,000.00
1244 EQUIPO DE TRANSPORTE	\$1,315,168.70	\$1,101,849.73	\$1,315,168.70	\$1,101,849.73
1245 EQUIPO DE DEFENSA Y SEGURIDAD	\$0.00	\$0.00	\$0.00	\$0.00
1246 MAQUINARIA, OTROS EQUIPOS Y HERRAMIENTAS	\$4,565,732.49	\$4,545,597.98	\$4,565,732.49	\$4,545,597.98
1247 COLECCIONES, OBRAS DE ARTE Y OBJETOS VALIOSOS	\$0.00	\$0.00	\$0.00	\$0.00
1248 ACTIVOS BIOLÓGICOS	\$0.00	\$0.00	\$0.00	\$0.00
1250 ACTIVOS INTANGIBLES	\$3,053.45	\$3,053.45	\$3,053.45	\$3,053.45
1251 SOFTWARE	\$2,353.45	\$2,353.45	\$2,353.45	\$2,353.45
1252 PATENTES, MARCAS Y DERECHOS	\$0.00	\$0.00	\$0.00	\$0.00
1253 CONCESIONES Y FRANQUICIAS	\$0.00	\$0.00	\$0.00	\$0.00
1254 LICENCIAS	\$700.00	\$700.00	\$700.00	\$700.00
1259 OTROS ACTIVOS INTANGIBLES	\$0.00	\$0.00	\$0.00	\$0.00
1260 DEPRECIACIÓN, DETERIORO Y AMORTIZACIÓN ACUMULADA DE BIENES	\$0.00	\$0.00	\$0.00	\$0.00
1261 DEPRECIACIÓN ACUMULADA DE BIENES INMUEBLES	\$0.00	\$0.00	\$0.00	\$0.00
1262 DEPRECIACIÓN ACUMULADA DE INFRAESTRUCTURA	\$0.00	\$0.00	\$0.00	\$0.00
1263 DEPRECIACIÓN ACUMULADA DE BIENES MUEBLES	\$0.00	\$0.00	\$0.00	\$0.00
1264 DETERIORO ACUMULADO DE ACTIVOS BIOLÓGICOS	\$0.00	\$0.00	\$0.00	\$0.00
1265 AMORTIZACIÓN ACUMULADA DE ACTIVOS INTANGIBLES	\$0.00	\$0.00	\$0.00	\$0.00
1270 ACTIVOS DIFERIDOS	\$0.00	\$0.00	\$0.00	\$0.00
1271 ESTUDIOS, FORMULACIÓN Y EVALUACIÓN DE PROYECTOS	\$0.00	\$0.00	\$0.00	\$0.00
1272 DERECHOS SOBRE BIENES EN RÉGIMEN DE ARRENDAMIENTO FINANCIERO	\$0.00	\$0.00	\$0.00	\$0.00
1273 GASTOS PAGADOS POR ADELANTADO A LARGO PLAZO	\$0.00	\$0.00	\$0.00	\$0.00
1274 ANTICIPOS A LARGO PLAZO	\$0.00	\$0.00	\$0.00	\$0.00
1275 BENEFICIOS AL RETIRO DE EMPLEADOS PAGADOS POR ADELANTADO	\$0.00	\$0.00	\$0.00	\$0.00
1279 OTROS ACTIVOS DIFERIDOS	\$0.00	\$0.00	\$0.00	\$0.00
1280 ESTIMACIÓN POR PÉRDIDA O DETERIORO DE ACTIVOS NO CIRCULANTES	\$0.00	\$0.00	\$0.00	\$0.00
1281 ESTIMACIONES POR PÉRDIDA DE CUENTAS INCORRIBLES DE DOCUMENTOS POR COBRAR A LARGO PLAZO	\$0.00	\$0.00	\$0.00	\$0.00
1282 ESTIMACIONES POR PÉRDIDA DE CUENTAS INCORRIBLES DE DEUDORES DIVERSOS POR COBRAR A LARGO PLAZO	\$0.00	\$0.00	\$0.00	\$0.00
1283 ESTIMACIONES POR PÉRDIDA DE CUENTAS INCORRIBLES DE INGRESOS POR COBRAR A LARGO PLAZO	\$0.00	\$0.00	\$0.00	\$0.00
1284 ESTIMACIONES POR PÉRDIDA DE CUENTAS INCORRIBLES DE PRÉSTAMOS OTORGADOS A LARGO PLAZO	\$0.00	\$0.00	\$0.00	\$0.00
1289 ESTIMACIONES POR PÉRDIDA DE OTRAS CUENTAS INCORRIBLES A LARGO PLAZO	\$0.00	\$0.00	\$0.00	\$0.00
1290 OTROS ACTIVOS NO CIRCULANTES	\$0.00	\$0.00	\$0.00	\$0.00
1291 BIENES EN CONCESIÓN	\$0.00	\$0.00	\$0.00	\$0.00
1292 BIENES EN ARRENDAMIENTO FINANCIERO	\$0.00	\$0.00	\$0.00	\$0.00
1293 BIENES EN COMODATO	\$0.00	\$0.00	\$0.00	\$0.00
CUENTA PASIVO				
2221 DOCUMENTOS COMERCIALES POR PAGAR A LARGO PLAZO	\$0.00	\$0.00	\$0.00	\$0.00
2222 DOCUMENTOS CON CONTRATISTAS POR OBRAS PÚBLICAS POR PAGAR A LARGO PLAZO	\$0.00	\$0.00	\$0.00	\$0.00
2229 OTROS DOCUMENTOS POR PAGAR A LARGO PLAZO	\$0.00	\$0.00	\$0.00	\$0.00
2230 DEUDA PÚBLICA A LARGO PLAZO	\$0.00	\$0.00	\$0.00	\$0.00
2231 TÍTULOS Y VALORES DE LA DEUDA PÚBLICA INTERNA A LARGO PLAZO	\$0.00	\$0.00	\$0.00	\$0.00
2232 TÍTULOS Y VALORES DE LA DEUDA PÚBLICA EXTERNA A LARGO PLAZO	\$0.00	\$0.00	\$0.00	\$0.00
2233 PRÉSTAMOS DE LA DEUDA PÚBLICA INTERNA POR PAGAR A LARGO PLAZO	\$0.00	\$0.00	\$0.00	\$0.00
2234 PRÉSTAMOS DE LA DEUDA PÚBLICA EXTERNA POR PAGAR A LARGO PLAZO	\$0.00	\$0.00	\$0.00	\$0.00
2235 ARRENDAMIENTO FINANCIERO POR PAGAR A LARGO PLAZO	\$0.00	\$0.00	\$0.00	\$0.00
2240 PASIVOS DIFERIDOS A LARGO PLAZO	\$0.00	\$0.00	\$0.00	\$0.00
2241 CRÉDITOS DIFERIDOS A LARGO PLAZO	\$0.00	\$0.00	\$0.00	\$0.00
2242 INTERESES COBRADOS POR ADELANTADO A LARGO PLAZO	\$0.00	\$0.00	\$0.00	\$0.00
2249 OTROS PASIVOS DIFERIDOS A LARGO PLAZO	\$0.00	\$0.00	\$0.00	\$0.00
2250 FONDOS Y BIENES DE TERCEROS EN GARANTÍA Y/O ADMINISTRACIÓN A LARGO PLAZO	\$0.00	\$0.00	\$0.00	\$0.00
2251 FONDOS EN GARANTÍA A LARGO PLAZO	\$0.00	\$0.00	\$0.00	\$0.00
2252 FONDOS EN ADMINISTRACIÓN A LARGO PLAZO	\$0.00	\$0.00	\$0.00	\$0.00
2253 FONDOS CONTINGENTES A LARGO PLAZO	\$0.00	\$0.00	\$0.00	\$0.00
2254 FONDOS DE FIDEICOMISOS, MANDATOS Y CONTRATOS ANALÓGOS A LARGO PLAZO	\$0.00	\$0.00	\$0.00	\$0.00
2255 OTROS FONDOS DE TERCEROS EN GARANTÍA Y/O ADMINISTRACIÓN A LARGO PLAZO	\$0.00	\$0.00	\$0.00	\$0.00
2256 VALORES Y BIENES EN GARANTÍA A LARGO PLAZO	\$0.00	\$0.00	\$0.00	\$0.00
2260 PROVISIONES A LARGO PLAZO	\$0.00	\$0.00	\$0.00	\$0.00
2261 PROVISIÓN PARA DEMANDAS Y JUICIOS A LARGO PLAZO	\$0.00	\$0.00	\$0.00	\$0.00
2262 PROVISIÓN PARA PENSIONES A LARGO PLAZO	\$0.00	\$0.00	\$0.00	\$0.00
2263 PROVISIÓN PARA CONTINGENCIAS A LARGO PLAZO	\$0.00	\$0.00	\$0.00	\$0.00
2269 OTRAS PROVISIONES A LARGO PLAZO	\$0.00	\$0.00	\$0.00	\$0.00
TOTAL PASIVOS NO CIRCULANTES	\$0.00	\$0.00	\$0.00	\$0.00
TOTAL DE PASIVOS	\$4,324,136.86	\$2,686,700.82	\$4,324,136.86	\$2,686,700.82
HACIENDA PÚBLICA/ PATRIMONIO				
3100 HACIENDA PÚBLICA/ PATRIMONIO CONTRIBUIDO	\$141,824.98	\$141,824.98	\$141,824.98	\$141,824.98
3110 APORTACIONES	\$0.00	\$0.00	\$0.00	\$0.00
3120 DONACIONES DE CAPITAL	\$0.00	\$0.00	\$0.00	\$0.00
3130 ACTUALIZACIÓN DE LA HACIENDA PÚBLICA/PATRIMONIO	\$141,824.98	\$141,824.98	\$141,824.98	\$141,824.98
3200 HACIENDA PÚBLICA/PATRIMONIO GENERADO	\$12,054,513.76	\$11,905,294.58	\$12,054,513.76	\$11,905,294.58
3210 RESULTADOS DEL EJERCICIO (AHORRO/ DESAHORRO)	\$7,649,691.76	\$7,500,472.58	\$7,649,691.76	\$7,500,472.58
3220 RESULTADOS DE EJERCICIOS ANTERIORES	\$4,404,822.00	\$4,404,822.00	\$4,404,822.00	\$4,404,822.00
3230 REVALUOS	\$0.00	\$0.00	\$0.00	\$0.00
3231 REVALUO DE BIENES INMUEBLES	\$0.00	\$0.00	\$0.00	\$0.00
3232 REVALUO DE BIENES MUEBLES	\$0.00	\$0.00	\$0.00	\$0.00
3233 REVALUO DE BIENES INTANGIBLES	\$0.00	\$0.00	\$0.00	\$0.00
3239 OTROS REVALUOS	\$0.00	\$0.00	\$0.00	\$0.00
3240 RESERVAS	\$0.00	\$0.00	\$0.00	\$0.00
3241 RESERVAS DE PATRIMONIO	\$0.00	\$0.00	\$0.00	\$0.00
3242 RESERVAS TERRITORIALES	\$0.00	\$0.00	\$0.00	\$0.00
3243 RESERVAS POR CONTINGENCIAS	\$0.00	\$0.00	\$0.00	\$0.00
3250 RECTIFICACIONES DE RESULTADOS DE EJERCICIOS ANTERIORES	\$0.00	\$0.00	\$0.00	\$0.00
3251 CAMBIOS EN POLÍTICAS CONTABLES	\$0.00	\$0.00	\$0.00	\$0.00
3252 CAMBIOS POR ERRORES CONTABLES	\$0.00	\$0.00	\$0.00	\$0.00

000017


SISTEMA DE AGUA POTABLE, ALCANTARILLADO Y SANEAMIENTO DE SAN MIGUEL EL ALTO
ESTADO DE SITUACION FINANCIERA LDF
AL 31 DE DICIEMBRE DE 2018

CUENTA PASIVO		Año 2018	Año 2017	Año 2017
3300 EXCESO O INSUFICIENCIA EN LA ACTUALIZACIÓN DE LA HACIENDA PÚBLICA / PATRIMONIO				\$0.00
3310 RESULTADO POR POSICIÓN MONETARIA		\$9,390,041.64	\$9,125,958.72	\$0.00
3320 RESULTADO POR TENENCIA DE ACTIVOS NO MONETARIOS				\$0.00
HACIENDA PÚBLICA/PATRIMONIO TOTAL		\$16,520,475.60	\$14,733,820.38	\$12,047,119.56
TOTAL DE PASIVO Y PATRIMONIO / HACIENDA PÚBLICA		\$16,520,475.60	\$14,733,820.38	

Bajo protesta de decir verdad declaramos que los Estados Financieros y sus Notas son razonablemente correctos y responsabilidad del emisor.



L.C.P. ORLANDO BECERRA GARCIA
 JEFE DE AREA ADMINISTRATIVA



L.C. FERNANDO JASSIEL GONZALEZ GUTIERREZ
 DIRECTOR GENERAL



A S E J 2 0 1 8 - 1 3 - 1 0 - 1 2 - 2 0 1 9 - 1

SELLO



sapasma

Sistema de agua potable, alcantarillado y saneamiento
 Municipio San Miguel el Alto, Jalisco.

SISTEMA DE AGUA POTABLE, ALCANTARILLADO Y SANEAMIENTO DE SAN MIGUEL EL ALTO
ESTADO DE VARIACIÓN EN LA HACIENDA PÚBLICA
DEL 1 DE ENERO AL 31 DE DICIEMBRE DE 2018

Concepto	Hacienda Pública/Patrimonio Contribuido	Hacienda Pública/Patrimonio Generado de Ejercicios Anteriores	Hacienda Pública/Patrimonio Generado del Ejercicio	Exceso o Insuficiencia en la Actualización de la Hacienda Pública Patrimonio	Total
Hacienda Pública / Patrimonio Contribuido Neto de 2017	141,825	0	0	0	141,825
Aportaciones	0	0	0	0	0
Donaciones de Capital	0	0	0	0	0
Actualización de la Hacienda Pública/Patrimonio	141,825	0	0	0	141,825
Hacienda Pública / Patrimonio Generado Neto de 2017	0	4,404,822	7,415,217	0	11,820,039
Resultados del Ejercicio (Ahorro/Desahorro)	0	0	7,415,217	0	7,415,217
Resultados de Ejercicios Anteriores	0	4,404,822	0	0	4,404,822
Revalúos	0	0	0	0	0
Reservas	0	0	0	0	0
Rectificaciones de Resultados de Ejercicios Anteriores	0	0	0	0	0
Exceso o insuficiencia en la Actualización de la Hacienda Pública/Patrimonio Neto 2017	0	0	0	0	0
Resultado por Posición Monetaria	0	0	0	0	0
Resultado por Tenencia de Activos no Monetarios	0	0	0	0	0
Hacienda Pública / Patrimonio Neto Final de 2017	141,825	4,404,822	7,415,217	0	11,961,864
Cambios en la Hacienda Pública/Patrimonio Contribuido Neto de 2018	141,825	0	0	0	141,825
Aportaciones	0	0	0	0	0
Donaciones de Capital	0	0	0	0	0
Actualización de la Hacienda Pública/Patrimonio	141,825	0	0	0	141,825
Variaciones de la Hacienda Pública / Patrimonio Generado Neto de 2018	0	4,404,822	7,849,692	0	12,054,514
Resultados del Ejercicio (Ahorro/Desahorro)	0	0	7,849,692	0	7,849,692
Resultados de Ejercicios Anteriores	0	4,404,822	0	0	4,404,822
Revalúos	0	0	0	0	0
Reservas	0	0	0	0	0
Rectificaciones de Resultados de Ejercicios Anteriores	0	0	0	0	0
Cambios en el exceso o insuficiencia en la Actualización de la Hacienda Pública / Patrimonio Neto de 2018	0	0	0	0	0
Resultados por Posición Monetaria	0	0	0	0	0
Resultados por Terceros de Activos no Monetarios	0	0	0	0	0
Hacienda Pública/Patrimonio Neto Final de 2018	141,825	4,404,822	7,849,692	0	12,196,339

Bajo protesta de decir verdad declaramos que los Estados Financieros y sus Notas son razonablemente correctos y responsabilidad del emisor.


ING. FERNANDO JASSIEL GONZALEZ GUTIERREZ
 DIRECTOR GENERAL


sapasma
 Sistema de agua potable, alcantarillado y saneamiento
 Municipio San Miguel el Alto, Jalisco.




L.C.P. ORLANDO BECERRA GARCIA
 JEFE DE AREA ADMINISTRATIVA

SISTEMA DE AGUA POTABLE, ALCANTARILLADO Y SANEAMIENTO DE SAN MIGUEL EL ALTO
ESTADO DE FLUJO DE EFECTIVO
DEL 1 DE ENERO AL 31 DE DICIEMBRE DE 2018
(Pesos)

Concepto	2018	2017	Concepto	2018	2017
Flujos de Efectivo de las Actividades de Operación			Flujos de Efectivo de las Actividades de Inversión		
Origen			Origen		
Impuestos	22,355,599	19,816,877	Bienes Inmuebles, Infraestructura y Construcciones en Proceso	0	0
Cuotas y Aportaciones de Seguridad Social	0	0	Bienes Muebles	0	0
Contribuciones de mejoras	0	0	Otros Orígenes de Inversión	0	0
Derechos	20,664,106	18,081,881	Aplicación		
Productos de Tipo Corriente	1,671,403	1,734,996	Bienes Inmuebles, Infraestructura y Construcciones en Proceso	3,311,518	4,216,574
Ingresos por Venta de Bienes y Servicios	0	0	Bienes Muebles	1,970,742	945,615
Ingresos no Comprendidos en las Fracciones de la Ley de Ingresos Causados en Ejercicios Finales Anteriores Pendientes de Liquidación o Pago	0	0	Otras Aplicaciones de Inversión	1,340,778	3,270,959
Participaciones y Aportaciones	0	0	Flujos Netos de Efectivo por Actividades de Inversión	-3,311,518	-4,216,574
Transferencias, Asignaciones y Subsidios y Otras ayudas	0	0	Flujo de Efectivo de las Actividades de Financiamiento		
Otros Orígenes de Operación	0	0	Origen		
Aplicación			Endeudamiento Neto	0	0
Servicios Personales	19,533,990	17,854,283	Interno	0	0
Materiales y Suministros	6,115,540	5,165,085	Externo	0	0
Servicios Generales	1,536,948	1,325,185	Otros orígenes de Financiamiento		
Transferencias Internas y Asignaciones al Sector Público	10,093,608	8,573,839	Disminución de Activos Financieros	0	0
Transferencias al resto del Sector Público	0	0	Incremento de Otros Pasivos	0	0
Subsidios y Subvenciones	0	0	Aplicación		
Ayudas Sociales	0	0	Servicios de la Deuda	0	0
Pensiones y Jubilaciones	0	0	Interno	0	0
Transferencias a Fideicomisos, Mandatos y Contratos Analógicos	0	0	Externo	0	0
Transferencias a la Seguridad Social	0	0	Otras Aplicaciones de Financiamiento		
Donativos	0	0	Incremento de Activos Financieros	0	0
Transferencias al Externo	0	0	Disminución de Otros Pasivos	0	0
Participaciones	0	0	Flujos netos de Efectivo por Actividades de Financiamiento	0	0
Aportaciones	0	0	Incremento/Disminución Neta en el Efectivo y Equivalentes al Efectivo	-509,899	-2,233,880
Convenios	0	0	Efectivo y Equivalentes al Efectivo al Inicio del Ejercicio	992,541	1,113,385
Otros Aplicaciones de Operación	1,787,794	2,765,594	Efectivo y Equivalentes al Efectivo al final del Ejercicio	482,642	-1,120,595
Flujos Netos de Efectivo por Actividades de Operación	2,801,519	1,982,594			

Bajo protesta de decir verdad declaramos que los Estados Financieros y sus Notas son razonablemente correctos y responsabilidad del emisor.


LIC. FERNANDO JASSIEL GONZALEZ GUTIERREZ
DIRECTOR GENERAL


L.C.P. ORLANDO BECERRA GARCIA
JEFE DE AREA ADMINISTRATIVA



000020

**AGUA POTABLE SISTEMA DE AGUA POTABLE, ALCANTARILLADO Y
SANEAMIENTO DE SAN MIGUEL EL ALTO
NOTAS A LOS ESTADOS FINANCIEROS
DE DESGLOSE**

AL 31 DE DICIEMBRE DE 2018

Nota NO. 1.1 - (F6- Estado de Actividades) En la cuenta 5599 (otros gastos varios) se anexan el monto por el siguiente concepto (2018/2017) el cual el formato no contempla:

5000 bienes Muebles, Inmuebles e Intangibles \$ 1,970,742 / \$ 945,615.

Nota No. 1.2 - En la cuenta 5591 (gasto de ejercicios anteriores) Se anexa el importe correspondiente a (2018/2017):

5199 adeudo de ejercicios fiscales anteriores. \$ 1,787,794 / \$ 2,765,594.

Nota No. 2.0 - (F9 - Estado de Deuda Pública y Otros Pasivos). El organismo operador no cuenta con ningún tipo de crédito bancario o institución de crédito privado, así como no cuenta con alguna fuente de financiamiento externo.

Nota No. 3.0 - (Informativa Mensual de Obras en Proceso). La actividad principal del organismo y por el cual fue creado es exclusivamente para la captación y suministro de agua potable, por lo cual no realiza Obras Públicas.

Nota No. 4.0 - (Informativa de Avance Físico y Financiero de las Obras Publicas). Al igual que la nota anterior este estado financiero no aplica a este organismo descentralizado.

Nota No. 5.0 - (F1 Estado de Situación Financiera) Se describen las cuentas bancarias con saldo al 31 de diciembre 2018 se anexan a continuación:

Bancomer Cuenta: 0106432611 Agua Potable \$ 155,834.46

Bancomer Cuenta: 0106432670 Saneamiento \$ 31,008.82

Bancomer Cuenta: 0106432727 Infraestructura \$ 40,343.66

Nota No. 6.0 - (F4A1 conciliación entre los ingresos presupuestarios y contable) Cabe mencionar que todos los ingresos son contables.

En el apartado 3: Ingresos presupuestarios contables \$ 22,823396.14.

Nota No. 7.0 (F4A2 Conciliación entre los egresos presupuestarios) Cabe mencionar que todos los egresos son contables.

En el apartado 2: En el apartado total Egresos presupuestarios contables \$ 22,845,407.54.

Nota No. 8.0 (iF198 Informes sobre estudios actuariales) El organismo operador no paga pensiones ni jubilación, por lo tanto, no realizamos estudios actuariales.

Nota No. 9.0 (La póliza de egresos con No. 100,000 del folio no 000004, el proveedor Arturo Martin López García no emitió la factura. Esta erogación permaneció pendiente durante todo el ejercicio.

Nota No. 10.0 (Teléfonos de México SAB de CV La póliza de diario 20 con el folio No. 000230 se refiere a una factura la cual no se devengó por un pago extemporáneo efectuado al mes siguiente del año en curso.

Nota No. 10.1 (Teléfonos de México SAB de CV La póliza de diario 40 con el folio No. 000530 se refiere a una factura la cual no se devengó por un pago extemporáneo efectuado al mes siguiente del año en curso.

Nota No. 10.2 (Teléfonos de México SAB de CV La póliza de diario 25 con el folio No. 000591 se refiere a una factura la cual no se devengó por un pago extemporáneo efectuado al mes siguiente del año en curso.

LIC. FERNANDO JASSIEL GONZALEZ GUTIERREZ
DIRECTOR GENERAL

L.C.P. ORLANDO BECERRA GARCIA
JEFE DE AREA ADMINISTRATIVA

 sapasma

Sistema de agua potable, alcantarillado y saneamiento
Municipio San Miguel el Alto, Jalisco.

ASEJ2018-13-10-12-2019-1

Bajo protesta de decir verdad declaramos que los Estados Financieros y sus Notas son razonablemente correctos y responsabilidad del emisor.

**AGUA POTABLE SISTEMA DE AGUA POTABLE, ALCANTARILLADO Y
SANEAMIENTO DE SAN MIGUEL EL ALTO**

**CONCILIACIÓN ENTRE LOS INGRESOS PRESUPUESTARIOS Y CONTABLES
DEL 1 DE ENERO AL 31 DE DICIEMBRE DE 2018**

1. Ingresos Presupuestarios		\$ 22,823,396.14
2. Más Ingresos Contables no Presupuestarios		\$ -
Incremento por Variación de Inventarios	\$ -	
Disminución del Exceso de Estimaciones por Pérdida o Deterioro u Obsolencia	\$ -	
Disminución del Exceso de Provisiones	\$ -	
Otros Ingresos y Beneficios Varios	\$ -	
Otros Ingresos Contables no Presupuestarios	\$ -	
3. Menos Ingresos Presupuestario no Contables		\$ -
Productos de Capital	\$ -	
Aprovechamientos Capital	\$ -	
Ingresos Derivados de Financiamientos	\$ -	
Otros Ingresos Presupuestarios no Contables	\$ -	
4. Ingresos Contables (4=1+2-3)		\$ 22,823,396.14

Bajo protesta de decir verdad declaramos que los Estados Financieros y sus Notas son razonablemente correctos y responsabilidad del emisor.

LIC. FERNANDO JASSIEL GONZALEZ GUTIERREZ
DIRECTOR GENERAL

L.C.P. ORLANDO BECERRA GARCIA
JEFE DE AREA ADMINISTRATIVA



Sistema de agua potable, alcantarillado y saneamiento
Municipio San Miguel el Alto, Jalisco.



**SISTEMA DE AGUA POTABLE, ALCANTARILLADO Y SANEAMIENTO DE SAN MIGUEL EL ALTO
CONCILIACIÓN ENTRE LOS EGRESOS PRESUPUESTARIOS
Y LOS GASTOS CONTABLES**

DEL 1 DE ENERO AL 31 DE DICIEMBRE DE 2018


1. Total de Egresos (Presupuestarios)	\$ 22,847,461.00
--	-------------------------

2. Menos Egresos Presupuestarios no Contables	\$ -
Mobiliario y Equipo de Administración	\$ -
Mobiliario y Equipo Educacional y Recreativo	\$ -
Equipo e Instrumental Médico y de Laboratorio	\$ -
Vehículos y Equipo de Transporte	\$ -
Equipo de Defensa y Seguridad	\$ -
Maquinaria, Otros Equipos y Herramientas	\$ -
Activos Biológicos	\$ -
Bienes Inmuebles	\$ -
Activos Intangibles	\$ -
Obra Pública en Bienes Propios	\$ -
Acciones y Participaciones de Capital	\$ -
Compra de Títulos y Valores	\$ -
Inversiones en Fideicomisos, Mandatos y otros Análogos	\$ -
Provisiones para Contingencias y otras Erogaciones Especiales	\$ -
Amortización de la Deuda Pública	\$ -
Adeudos de Ejercicios Fiscales Anteriores (ADEFAS)	\$ -
Otros Egresos Presupuestales no Contables	\$ -

3. Más Gastos Contables no Presupuestales	\$ -
Estimaciones, Depreciaciones, Deterioros, Obsolescencia y Amortizaciones	\$ -
Provisones	\$ -
Disminución de Inventarios	\$ -
Aumento por Insuficiencia de Estimaciones por Pérdida o Deterioro u Obsolescencia	\$ -
Aumento por Insuficiencia de Provisiones	\$ -
Otros Gastos	\$ -
Otros Gastos Contables no Presupuestales	\$ -

4. Total de Gasto Contable (4=1-2+3)	\$ 22,847,461.00
---	-------------------------

Bajo protesta de decir verdad declaramos que los Estados Financieros y sus Notas son razonablemente correctos y responsabilidad del emisor.


 LIC. FERNANDO JASSIEL GONZALEZ GUTIERREZ
 DIRECTOR GENERAL


 L.C.P. ORLANDO BECERRA GARCIA
 JEFE DE AREA ADMINISTRATIVA



000024

**SISTEMA DE AGUA POTABLE, ALCANTARILLADO Y SANEAMIENTO DE
SAN MIGUEL EL ALTO
NOTAS A LOS ESTADOS FINANCIEROS
DE MEMORIA
(CUENTAS DE ORDEN)
AL 31 DE DICIEMBRE DE 2018**


N/A


LIC. FERNANDO JASSIEL GONZALEZ GUTIERREZ

DIRECTOR GENERAL

**sapasma**

Sistema de agua potable, alcantarillado y saneamiento
Municipio San Miguel el Alto, Jalisco.


L.C.P. ORLANDO BECERRA GARCIA

JEFE DE AREA ADMINISTRATIVA

ASEJ2018-13-10-12-2019-1

Bajo protesta de decir verdad declaramos que los Estados Financieros y sus Notas son razonablemente correctos y responsabilidad del emisor.

**SISTEMA DE AGUA POTABLE, ALCANTARILLADO Y SANEAMIENTO DE
SAN MIGUEL EL ALTO
NOTAS A LOS ESTADOS FINANCIEROS
DE GESTIÓN ADMINISTRATIVA
AL 31 DE DICIEMBRE DE 2018**

N/A

LIC. FERNANDO JASSIEL GONZALEZ GUTIERREZ

DIRECTOR GENERAL

sapasma

Sistema de agua potable, alcantarillado y saneamiento
Municipio San Miguel el Alto, Jalisco.

L.C.P. ORLANDO BECERRA GARCIA

JEFE DE AREA ADMINISTRATIVA

ASEJ2018-13-10-12-2019-1

Bajo protesta de decir verdad declaramos que los Estados Financieros y sus Notas son razonablemente correctos y responsabilidad del emisor.

SISTEMA DE AGUA POTABLE, ALCANTARILLADO Y SANEAMIENTO DE SAN MIGUEL EL ALTO

**REPORTE ANALÍTICO DEL ACTIVO
DEL 1 DE ENERO AL 31 DE DICIEMBRE DE 2018**

Concepto		Saldo Inicial	Cargos del Periodo	Abonos del Periodo	Saldo Final	Flujo de Efectivo
1000	ACTIVO	\$ 14,747,189	\$ 47,501,949	\$ 45,728,662	\$ 16,520,476	-\$ 1,773,286
1100	ACTIVO CIRCULANTE	\$ 5,621,231	\$ 47,237,866	\$ 45,728,662	\$ 7,130,434	-\$ 1,509,203
1110	EFFECTIVO Y EQUIVALENTES	\$ 992,541	\$ 44,399,305	\$ 45,114,618	\$ 277,228	\$ 715,313
1111	EFFECTIVO	\$ 4,005	\$ 68,865	\$ 66,865	\$ 6,005	-\$ 2,000
1112	BANCOS/TESORERÍA	\$ 248,407	\$ 34,803,697	\$ 34,824,917	\$ 227,187	\$ 21,220
1113	BANCOS/DEPENDENCIAS Y OTROS	\$ -	\$ -	\$ -	\$ -	\$ -
1114	INVERSIONES TEMPORALES (HASTA 3 MESES)	\$ 740,129	\$ 9,526,744	\$ 10,222,836	\$ 44,036	\$ 696,093
1115	FONDOS CON AFECTACIÓN ESPECÍFICA	\$ -	\$ -	\$ -	\$ -	\$ -
1116	DEPÓSITOS DE FONDOS DE TERCEROS EN GARANTÍA Y/O ADMI	\$ -	\$ -	\$ -	\$ -	\$ -
1119	OTROS EFFECTIVOS Y EQUIVALENTES	\$ -	\$ -	\$ -	\$ -	\$ -
1120	DERECHOS A RECIBIR EFFECTIVO O EQUIVALENTES	\$ 4,628,690	\$ 2,838,561	\$ 614,045	\$ 6,853,206	-\$ 2,224,516
1121	INVERSIONES FINANCIERAS DE CORTO PLAZO	\$ -	\$ -	\$ -	\$ -	\$ -
1122	CUENTAS POR COBRAR A CORTO PLAZO	\$ 4,628,690	\$ 2,838,561	\$ 614,045	\$ 6,853,206	-\$ 2,224,516
1123	DEUDORES DIVERSOS POR COBRAR A CORTO PLAZO	\$ -	\$ -	\$ -	\$ -	\$ -
1124	INGRESOS POR RECUPERAR A CORTO PLAZO	\$ -	\$ -	\$ -	\$ -	\$ -
1125	DEUDORES POR ANTICIPOS DE LA TESORERÍA A CORTO PLAZO	\$ -	\$ -	\$ -	\$ -	\$ -
1126	PRÉSTAMOS OTORGADOS A CORTO PLAZO	\$ -	\$ -	\$ -	\$ -	\$ -
1129	OTROS DERECHOS A RECIBIR EFFECTIVO O EQUIVALENTES A COR	\$ -	\$ -	\$ -	\$ -	\$ -
1130	DERECHOS A RECIBIR BIENES O SERVICIOS	\$ -	\$ -	\$ -	\$ -	\$ -
1131	ANTICIPO A PROVEEDORES POR ADQUISICIÓN DE BIENES Y PRE	\$ -	\$ -	\$ -	\$ -	\$ -
1132	ANTICIPO A PROVEEDORES POR ADQUISICIÓN DE BIENES INMU	\$ -	\$ -	\$ -	\$ -	\$ -
1133	ANTICIPO A PROVEEDORES POR ADQUISICIÓN DE BIENES INTAN	\$ -	\$ -	\$ -	\$ -	\$ -
1134	ANTICIPO A CONTRATISTAS POR OBRAS PÚBLICAS A CORTO PLA	\$ -	\$ -	\$ -	\$ -	\$ -
1139	OTROS DERECHOS A RECIBIR BIENES O SERVICIOS A CORTO PLA	\$ -	\$ -	\$ -	\$ -	\$ -

SISTEMA DE AGUA POTABLE, ALCANTARILLADO Y SANEAMIENTO DE SAN MIGUEL EL ALTO

REPORTE ANALÍTICO DEL ACTIVO
DEL 1 DE ENERO AL 31 DE DICIEMBRE DE 2018

1140	INVENTARIOS	\$ -	\$ -	\$ -	\$ -	\$ -	\$ -
1141	INVENTARIO DE MERCANCIAS PARA VENTA	\$ -	\$ -	\$ -	\$ -	\$ -	\$ -
1142	INVENTARIO DE MERCANCIAS TERMINADAS	\$ -	\$ -	\$ -	\$ -	\$ -	\$ -
1143	INVENTARIO DE MERCANCIAS EN PROCESO DE ELABORACIÓN	\$ -	\$ -	\$ -	\$ -	\$ -	\$ -
1144	INVENTARIO DE MATERIAS PRIMAS, MATERIALES Y SUMINISTRO	\$ -	\$ -	\$ -	\$ -	\$ -	\$ -
1145	BIENES EN TRÁNSITO	\$ -	\$ -	\$ -	\$ -	\$ -	\$ -
1150	ALMACENES	\$ -	\$ -	\$ -	\$ -	\$ -	\$ -
1151	ALMACÉN DE MATERIALES Y SUMINISTROS DE CONSUMO	\$ -	\$ -	\$ -	\$ -	\$ -	\$ -
1160	ESTIMACIÓN POR PÉRDIDA O DETERIORO DE ACTIVOS CIRCULANTES	\$ -	\$ -	\$ -	\$ -	\$ -	\$ -
1161	A	\$ -	\$ -	\$ -	\$ -	\$ -	\$ -
1162	ESTIMACIÓN POR DETERIORO DE INVENTARIOS	\$ -	\$ -	\$ -	\$ -	\$ -	\$ -
1190	OTROS ACTIVOS CIRCULANTES	\$ -	\$ -	\$ -	\$ -	\$ -	\$ -
1191	VALORES EN GARANTÍA	\$ -	\$ -	\$ -	\$ -	\$ -	\$ -
1192	BIENES EN GARANTÍA (EXCLUYE DEPÓSITOS DE FONDOS)	\$ -	\$ -	\$ -	\$ -	\$ -	\$ -
1193	BIENES DERIVADOS DE EMBARGOS, DECOMISOS, ASEGURAMIE	\$ -	\$ -	\$ -	\$ -	\$ -	\$ -
1194	Adquisición con fondos de terceros	\$ -	\$ -	\$ -	\$ -	\$ -	\$ -
1200	ACTIVO NO CIRCULANTE	\$ 9,125,959	\$ 264,083	\$ 9,390,042	\$ -	\$ -	-\$ 264,083
1210	INVERSIONES FINANCIERAS A LARGO PLAZO	\$ -	\$ -	\$ -	\$ -	\$ -	\$ -
1211	INVERSIONES A LARGO PLAZO	\$ -	\$ -	\$ -	\$ -	\$ -	\$ -
1212	TÍTULOS Y VALORES A LARGO PLAZO	\$ -	\$ -	\$ -	\$ -	\$ -	\$ -
1213	FIDEICOMISOS, MANDATOS Y CONTRATOS ANÁLOGOS	\$ -	\$ -	\$ -	\$ -	\$ -	\$ -
1214	PARTICIPACIONES Y APORTACIONES DE CAPITAL	\$ -	\$ -	\$ -	\$ -	\$ -	\$ -
1220	DERECHOS A RECIBIR EFECTIVO O EQUIVALENTES A LARGO PLAZO	\$ -	\$ -	\$ -	\$ -	\$ -	\$ -
1221	DOCUMENTOS POR COBRAR A LARGO PLAZO	\$ -	\$ -	\$ -	\$ -	\$ -	\$ -
1222	DEUDORES DIVERSOS A LARGO PLAZO	\$ -	\$ -	\$ -	\$ -	\$ -	\$ -
1223	INGRESOS POR RECUPERAR A LARGO PLAZO	\$ -	\$ -	\$ -	\$ -	\$ -	\$ -
1224	PRÉSTAMOS OTORGADOS A LARGO PLAZO	\$ -	\$ -	\$ -	\$ -	\$ -	\$ -

SISTEMA DE AGUA POTABLE, ALCANTARILLADO Y SANEAMIENTO DE SAN MIGUEL EL ALTO

REPORTE ANALÍTICO DEL ACTIVO
DEL 1 DE ENERO AL 31 DE DICIEMBRE DE 2018

1229	OTROS DERECHOS A RECIBIR EFECTIVO O EQUIVALENTES A LAR	\$ -	\$ -	\$ -	\$ -	\$ -	\$ -
1230	BIENES INMUEBLES, INFRAESTRUCTURA Y CONSTRUCCIONES EN	\$ 3,238,784	\$ -	\$ -	\$ 3,238,784	\$ -	\$ -
1231	TERRENOS	\$ -	\$ -	\$ -	\$ -	\$ -	\$ -
1232	VIVIENDAS	\$ -	\$ -	\$ -	\$ -	\$ -	\$ -
1233	EDIFICIOS NO HABITACIONALES	\$ -	\$ -	\$ -	\$ -	\$ -	\$ -
1234	INFRAESTRUCTURA	\$ 3,238,784	\$ -	\$ -	\$ 3,238,784	\$ -	\$ -
1235	CONSTRUCCIONES EN PROCESO EN BIENES DE DOMINIO PÚBLI	\$ -	\$ -	\$ -	\$ -	\$ -	\$ -
1236	CONSTRUCCIONES EN PROCESO EN BIENES PROPIOS	\$ -	\$ -	\$ -	\$ -	\$ -	\$ -
1239	OTROS BIENES INMUEBLES	\$ -	\$ -	\$ -	\$ -	\$ -	\$ -
1240	BIENES MUEBLES	\$ 5,884,121	\$ 264,083	\$ -	\$ 6,148,204	\$ -	-\$ 264,083
1241	MOBILIARIO Y EQUIPO DE ADMINISTRACIÓN	\$ 69,674	\$ 30,629	\$ -	\$ 100,303	\$ -	-\$ 30,629
1242	MOBILIARIO Y EQUIPO EDUCACIONAL Y RECREATIVO	\$ -	\$ -	\$ -	\$ -	\$ -	\$ -
1243	EQUIPO E INSTRUMENTAL MÉDICO Y DE LABORATORIO	\$ 167,000	\$ -	\$ -	\$ 167,000	\$ -	\$ -
1244	EQUIPO DE TRANSPORTE	\$ 1,101,850	\$ 213,319	\$ -	\$ 1,315,169	\$ -	-\$ 213,319
1245	EQUIPO DE DEFENSA Y SEGURIDAD	\$ -	\$ -	\$ -	\$ -	\$ -	\$ -
1246	MAQUINARIA, OTROS EQUIPOS Y HERRAMIENTAS	\$ 4,545,598	\$ 20,135	\$ -	\$ 4,565,732	\$ -	-\$ 20,135
1247	COLECCIONES, OBRAS DE ARTE Y OBJETOS VALIOSOS	\$ -	\$ -	\$ -	\$ -	\$ -	\$ -
1248	ACTIVOS BIOLÓGICOS	\$ -	\$ -	\$ -	\$ -	\$ -	\$ -
1250	ACTIVOS INTANGIBLES	\$ 3,053	\$ -	\$ -	\$ 3,053	\$ -	\$ -
1251	SOFTWARE	\$ 2,353	\$ -	\$ -	\$ 2,353	\$ -	\$ -
1252	PATENTES, MARCAS Y DERECHOS	\$ -	\$ -	\$ -	\$ -	\$ -	\$ -
1253	CONCESIONES Y FRANQUICIAS	\$ -	\$ -	\$ -	\$ -	\$ -	\$ -
1254	LICENCIAS	\$ 700	\$ -	\$ -	\$ 700	\$ -	\$ -
1259	OTROS ACTIVOS INTANGIBLES	\$ -	\$ -	\$ -	\$ -	\$ -	\$ -
1260	DEPRECIACIÓN, DETERIORO Y AMORTIZACIÓN ACUMULADA DE	\$ -	\$ -	\$ -	\$ -	\$ -	\$ -
1261	DEPRECIACIÓN ACUMULADA DE BIENES INMUEBLES	\$ -	\$ -	\$ -	\$ -	\$ -	\$ -
1262	DEPRECIACIÓN ACUMULADA DE INFRAESTRUCTURA	\$ -	\$ -	\$ -	\$ -	\$ -	\$ -
1263	DEPRECIACIÓN ACUMULADA DE BIENES MUEBLES	\$ -	\$ -	\$ -	\$ -	\$ -	\$ -

SISTEMA DE AGUA POTABLE, ALCANTARILLADO Y SANEAMIENTO DE SAN MIGUEL EL ALTO

**REPORTE ANALÍTICO DEL ACTIVO
DEL 1 DE ENERO AL 31 DE DICIEMBRE DE 2018**

1264	DETERIORO ACUMULADO DE ACTIVOS BIOLÓGICOS	\$ -	\$ -	\$ -	\$ -	\$ -
1265	AMORTIZACIÓN ACUMULADA DE ACTIVOS INTANGIBLES	\$ -	\$ -	\$ -	\$ -	\$ -
1270	ACTIVOS DIFERIDOS	\$ -	\$ -	\$ -	\$ -	\$ -
1271	ESTUDIOS, FORMULACIÓN Y EVALUACIÓN DE PROYECTOS	\$ -	\$ -	\$ -	\$ -	\$ -
1272	DERECHOS SOBRE BIENES EN RÉGIMEN DE ARRENDAMIENTO F	\$ -	\$ -	\$ -	\$ -	\$ -
1273	GASTOS PAGADOS POR ADELANTADO A LARGO PLAZO	\$ -	\$ -	\$ -	\$ -	\$ -
1274	ANTICIPOS A LARGO PLAZO	\$ -	\$ -	\$ -	\$ -	\$ -
1275	BENEFICIOS AL RETIRO DE EMPLEADOS PAGADOS POR ADELAN	\$ -	\$ -	\$ -	\$ -	\$ -
1279	OTROS ACTIVOS DIFERIDOS	\$ -	\$ -	\$ -	\$ -	\$ -
1280	ESTIMACIÓN POR PÉRDIDA O DETERIORO DE ACTIVOS NO CIRC	\$ -	\$ -	\$ -	\$ -	\$ -
1281	ESTIMACIONES POR PÉRDIDA DE CUENTAS INCOBRABLES DE	\$ -	\$ -	\$ -	\$ -	\$ -
1282	ESTIMACIONES POR PÉRDIDA DE CUENTAS INCOBRABLES DE	\$ -	\$ -	\$ -	\$ -	\$ -
1283	ESTIMACIONES POR PÉRDIDA DE CUENTAS INCOBRABLES DE	\$ -	\$ -	\$ -	\$ -	\$ -
1284	ESTIMACIONES POR PÉRDIDA DE CUENTAS INCOBRABLES DE PR	\$ -	\$ -	\$ -	\$ -	\$ -
1289	ESTIMACIONES POR PÉRDIDA DE OTRAS CUENTAS INCOBRABLE	\$ -	\$ -	\$ -	\$ -	\$ -
1290	OTROS ACTIVOS NO CIRCULANTES	\$ -	\$ -	\$ -	\$ -	\$ -
1291	BIENES EN CONCESIÓN	\$ -	\$ -	\$ -	\$ -	\$ -
1292	BIENES EN ARRENDAMIENTO FINANCIERO	\$ -	\$ -	\$ -	\$ -	\$ -
1293	BIENES EN COMODATO	\$ -	\$ -	\$ -	\$ -	\$ -

Bajo protesta de decir verdad declaramos que los Estados Financieros y sus Notas son razonablemente correctos y responsabilidad del emisor.

LIC. FERNANDO JASSIEL GONZALEZ GUTIERREZ
DIRECTOR GENERAL



SELLO

sapasma

Sistema de Agua Potable, Alcantarillado y Saneamiento
Municipio de San Miguel El Alto, Jalisco

L.C.P. ORLANDO BECERRA GARCIA
JEFE DE AREA ADMINISTRATIVA



A S E J 2 0 1 8 - 1 3 - 1 0 - 1 2 - 2 0 1 9 - 1

000030

SISTEMA DE AGUA POTABLE, ALCANTARILLADO Y SANEAMIENTO DE SAN MIGUEL EL ALTO

Estado de Actividades

DEL 1 DE ENERO AL 31 DE DICIEMBRE DE 2018

CUENTA	2018	2017
INGRESOS Y OTROS BENEFICIOS		
4100 INGRESOS DE GESTIÓN	\$21,429,214.33	\$19,814,050.00
4110 IMPUESTOS	\$0.00	\$0.00
4111 IMPUESTOS SOBRE LOS INGRESOS	\$0.00	\$0.00
4112 IMPUESTOS SOBRE EL PATRIMONIO	\$0.00	\$0.00
4113 IMPUESTO SOBRE LA PRODUCCIÓN, EL CONSUMO Y LAS TRANSACCIONES	\$0.00	\$0.00
4114 IMPUESTOS AL COMERCIO EXTERIOR	\$0.00	\$0.00
4115 IMPUESTOS SOBRE NÓMINAS Y ASIMILABLES	\$0.00	\$0.00
4116 IMPUESTOS ECOLÓGICOS	\$0.00	\$0.00
4117 ACCESORIOS DE IMPUESTOS	\$0.00	\$0.00
4119 OTROS IMPUESTOS	\$0.00	\$0.00
4120 CUOTAS Y APORTACIONES DE SEGURIDAD SOCIAL	\$0.00	\$0.00
4121 APORTACIONES PARA FONDOS DE VIVIENDA	\$0.00	\$0.00
4122 CUOTAS PARA EL SEGURO SOCIAL	\$0.00	\$0.00
4123 CUOTAS DE AHORRO PARA EL RETIRO	\$0.00	\$0.00
4124 ACCESORIOS DE CUOTAS Y APORTACIONES PARA LA SEGURIDAD SOCIAL	\$0.00	\$0.00
4129 OTRAS CUOTAS Y APORTACIONES PARA LA SEGURIDAD SOCIAL	\$0.00	\$0.00
4130 CONTRIBUCIONES DE MEJORAS	\$0.00	\$0.00
4131 CONTRIBUCIÓN DE MEJORAS POR OBRAS PÚBLICAS	\$0.00	\$0.00
4140 DERECHOS	\$19,757,811.33	\$18,079,054.00
4141 DERECHOS POR EL USO, GOCE, APROVECHAMIENTO O EXPLOTACIÓN DE BIENES DE DOMINIO PÚBLICO	\$0.00	\$0.00
4142 DERECHOS A LOS HIDROCARBUROS	\$0.00	\$0.00
4143 DERECHOS POR PRESTACIÓN DE SERVICIOS	\$19,251,179.79	\$17,260,646.00
4144 ACCESORIOS DE DERECHO	\$506,631.54	\$818,408.00
4149 OTROS DERECHOS	\$0.00	\$0.00
4150 PRODUCTOS DE TIPO CORRIENTE	\$0.00	\$0.00
4151 PRODUCTOS DERIVADOS DEL USO Y APROVECHAMIENTO DE BIENES NO SUJETOS A RÉGIMEN DE DOMINIO PÚBLICO	\$0.00	\$0.00
4152 ENAJENACIÓN DE BIENES MUEBLES NO SUJETOS A SER INVENTARIADOS	\$0.00	\$0.00
4153 ACCESORIOS DE PRODUCTOS	\$0.00	\$0.00
4159 OTROS PRODUCTOS QUE GENERAN INGRESOS CORRIENTES	\$0.00	\$0.00
4160 APROVECHAMIENTOS DE TIPO CORRIENTE	\$1,671,403.00	\$1,734,996.00
4161 INCENTIVOS DERIVADOS DE LA COLABORACIÓN FISCAL (DEROGADA)	\$0.00	\$0.00
4162 MULTAS	\$0.00	\$0.00
4163 INDEMNIZACIONES	\$0.00	\$0.00
4164 REINTEGROS	\$0.00	\$0.00
4165 APROVECHAMIENTOS PROVENIENTES DE OBRAS PÚBLICAS	\$1,671,403.00	\$1,734,996.00
4166 APROVECHAMIENTOS POR PARTICIPACIONES DERIVADAS DE LA APLICACIÓN DE LEYES	\$0.00	\$0.00
4167 APROVECHAMIENTOS POR APORTACIONES Y COOPERACIONES	\$0.00	\$0.00
4168 ACCESORIOS DE APROVECHAMIENTO	\$0.00	\$0.00
4169 OTROS APROVECHAMIENTOS	\$0.00	\$0.00
4170 INGRESOS POR VENTAS DE BIENES Y SERVICIOS	\$0.00	\$0.00
4171 INGRESOS POR VENTA DE MERCANCIAS	\$0.00	\$0.00
4172 INGRESOS POR VENTAS DE BIENES Y SERVICIOS PRODUCIDOS EN ESTABLECIMIENTOS DEL GOBIERNO	\$0.00	\$0.00
4173 INGRESOS POR VENTA DE BIENES Y SERVICIOS DE ORGANISMOS DESCENTRALIZADOS	\$0.00	\$0.00
4174 INGRESOS DE OPERACIONES DE ENTIDADES PARAESTATALES EMPRESARIALES Y NO FINANCIERAS	\$0.00	\$0.00
4190 INGRESOS NO COMPRENDIDOS EN LAS FRACC. DE LA LEY DE ING. CAUSAD. EN EJER. FISCALES ANT. PEND. DE LIQUID. O PAGO	\$0.00	\$0.00
4191 IMPUESTOS NO COMPRENDIDOS EN LAS FRACC. DE LA LEY DE ING. CAUSADOS EN EJER. FISCALES ANT. PEND. DE LIQUID. O PAGO	\$0.00	\$0.00
4192 CONTRIBUCIONES DE MEJORAS, DERECHOS, PRODUCTOS Y APROVECHAMIENTOS NO COMPRENDIDOS EN LAS FRACC. DE LEY DE ING. CAUSAD. EN EJER. FISCALES ANT. PEND. DE LIQUID. O PAGO	\$0.00	\$0.00
4200 PARTICIPACIONES, APORTACIONES, TRANSFERENCIAS, ASIGNACIONES, SUBSIDIOS Y OTRAS AYUDAS	\$0.00	\$0.00
4210 PARTICIPACIONES Y APORTACIONES	\$0.00	\$0.00
4211 PARTICIPACIONES	\$0.00	\$0.00
4212 APORTACIONES	\$0.00	\$0.00
4213 CONVENIOS	\$0.00	\$0.00
4214 INCENTIVOS DERIVADOS DE LA COLABORACIÓN FISCAL	\$0.00	\$0.00
4220 TRANSFERENCIAS, ASIGNACIONES, SUBSIDIOS Y OTRAS AYUDAS	\$0.00	\$0.00
4221 TRANSFERENCIAS INTERNAS Y ASIGNACIONES AL SECTOR PÚBLICO	\$0.00	\$0.00
4222 TRANSFERENCIAS AL RESTO DEL SECTOR PÚBLICO	\$0.00	\$0.00
4223 SUBSIDIOS Y SUBVENCIONES	\$0.00	\$0.00
4224 AYUDAS SOCIALES	\$0.00	\$0.00
4225 PENSIONES Y JUBILACIONES	\$0.00	\$0.00
4226 TRANSFERENCIAS DEL EXTERIOR	\$0.00	\$0.00
4300 OTROS INGRESOS Y BENEFICIOS	\$1,394,182.51	\$3,516.00
4310 INGRESOS FINANCIEROS	\$842,787.64	\$2,138.00
4311 INTERESES GANADOS DE VALORES, CRÉDITOS, BONOS Y OTROS	\$0.00	\$0.00
4319 OTROS INGRESOS FINANCIEROS	\$842,787.64	\$2,138.00
4320 INCREMENTO POR VARIACIÓN DE INVENTARIOS	\$0.00	\$0.00
4321 INCREMENTO POR VARIACIÓN DE INVENTARIOS DE MERCANCIAS PARA VENTA	\$0.00	\$0.00

SISTEMA DE AGUA POTABLE, ALCANTARILLADO Y SANEAMIENTO DE SAN MIGUEL EL ALTO

**Estado de Actividades
DEL 1 DE ENERO AL 31 DE DICIEMBRE DE 2018**

CUENTA	2018	2017
4322 INCREMENTO POR VARIACIÓN DE INVENTARIOS DE MERCANCIAS TERMINADAS	\$0.00	\$0.00
4323 INCREMENTO POR VARIACIÓN DE INVENTARIOS DE MERCANCIAS EN PROCESO DE ELABORACIÓN	\$0.00	\$0.00
4324 INCREMENTO POR VARIACIÓN DE INVENTARIOS DE MATERIAS PRIMAS, MATERIALES Y SUMINISTROS PARA PRODUCCIÓN	\$0.00	\$0.00
4325 INCREMENTO POR VARIACIÓN DE ALMACÉN DE MERCANCIAS PRIMAS, MATERIALES Y SUMINISTROS DE CONSUMO	\$0.00	\$0.00
4330 DISMINUCIÓN DEL EXCESO DE ESTIMACIONES POR PÉRDIDA O DETERIORO U OBSOLESCENCIA	\$0.00	\$689.00
4340 DISMINUCIÓN DEL EXCESO DE PROVISIONES	\$0.00	\$0.00
4341 DISMINUCIÓN DEL EXCESO DE PROVISIONES	\$0.00	\$0.00
4390 OTROS INGRESOS Y BENEFICIOS VARIOS	\$551,394.87	\$689.00
4391 OTROS INGRESOS DE EJERCICIOS ANTERIORES	\$0.00	\$0.00
4392 BONIFICACIONES Y DESCUENTOS OBTENIDOS	\$0.00	\$0.00
4393 DIFERENCIAS POR TIPO DE CAMBIO A FAVOR EN EFECTIVO Y EQUIVALENTES	\$0.00	\$0.00
4394 DIFERENCIAS DE COTIZACIONES A FAVOR EN VALORES NEGOCIABLES	\$0.00	\$0.00
4395 RESULTADO POR POSICIÓN MONETARIA	\$0.00	\$0.00
4396 UTILIDADES POR PARTICIPACIÓN PATRIMONIAL	\$0.00	\$0.00
4399 OTROS INGRESOS Y BENEFICIOS VARIOS	\$551,394.87	\$689.00
TOTAL DE INGRESOS	\$22,823,396.84	\$19,817,566.00
GASTOS Y OTRAS PÉRDIDAS		
5100 GASTOS DE FUNCIONAMIENTO	\$17,748,149.00	\$15,068,689.00
5110 SERVICIOS PERSONALES	\$6,117,501.00	\$5,165,685.00
5111 REMUNERACIONES AL PERSONAL DE CARÁCTER PERMANENTE	\$4,550,596.00	\$3,805,869.00
5112 REMUNERACIONES AL PERSONAL DE CARÁCTER TRANSITORIO	\$18,375.00	\$0.00
5113 REMUNERACIONES ADICIONALES Y ESPECIALES	\$632,408.00	\$547,805.00
5114 SEGURIDAD SOCIAL	\$811,898.00	\$732,548.00
5115 OTRAS PRESTACIONES SOCIALES Y ECONÓMICAS	\$102,171.00	\$79,463.00
5116 PAGO DE ESTÍMULOS A SERVIDORES PÚBLICOS		\$0.00
5120 MATERIALES Y SUMINISTROS	\$1,536,888.00	\$1,329,164.00
5121 MATERIALES DE ADMINISTRACIÓN, EMISIÓN DE DOCUMENTOS Y ARTÍCULOS OFICIALES	\$71,152.00	\$46,779.00
5122 ALIMENTOS Y UTENSILIOS		\$2,851.00
5123 MATERIAS PRIMAS Y MATERIALES DE PRODUCCIÓN Y COMERCIALIZACIÓN		\$0.00
5124 MATERIALES Y ARTÍCULOS DE CONSTRUCCIÓN Y DE REPARACIÓN	\$596,294.00	\$372,966.00
5125 PRODUCTOS QUÍMICOS, FARMACÉUTICOS Y DE LABORATORIO	\$386,316.00	\$433,316.00
5126 COMBUSTIBLES, LUBRICANTES Y ADITIVOS	\$313,291.00	\$381,224.00
5127 VESTUARIO, BLANCOS, PRENDAS DE PROTECCIÓN Y ARTÍCULOS DEPORTIVOS	\$85,584.00	\$57,889.00
5128 MATERIALES Y SUMINISTROS PARA SEGURIDAD		\$0.00
5129 HERRAMIENTAS, REFACCIONES Y ACCESORIOS MENORES	\$84,251.00	\$34,139.00
5130 SERVICIOS GENERALES	\$10,093,760.00	\$8,573,840.00
5131 SERVICIOS BÁSICOS	\$8,304,081.00	\$7,703,337.00
5132 SERVICIOS DE ARRENDAMIENTO	\$21,000.00	\$9,000.00
5133 SERVICIOS PROFESIONALES, CIENTÍFICOS, TÉCNICOS Y OTROS SERVICIOS	\$193,073.00	\$152,062.00
5134 SERVICIOS FINANCIEROS, BANCARIOS Y COMERCIALES	\$71,442.00	\$45,616.00
5135 SERVICIOS DE INSTALACIÓN, REPARACIÓN, MANTENIMIENTO Y CONSERVACIÓN	\$341,126.00	\$282,774.00
5136 SERVICIOS DE COMUNICACIÓN SOCIAL Y PUBLICIDAD	\$4,790.00	\$6,680.00
5137 SERVICIOS DE TRASLADO Y VIÁTICOS	\$32,233.00	\$26,856.00
5138 SERVICIOS OFICIALES		\$0.00
5139 OTROS SERVICIOS GENERALES	\$1,126,015.00	\$347,515.00
5200 TRANSFERENCIAS, ASIGNACIONES, SUBSIDIOS Y OTRAS AYUDAS	\$0.00	\$0.00
5210 TRANSFERENCIAS INTERNAS Y ASIGNACIONES AL SECTOR PÚBLICO	\$0.00	\$0.00
5211 ASIGNACIONES AL SECTOR PÚBLICO		\$0.00
5212 TRANSFERENCIAS INTERNAS AL SECTOR PÚBLICO		\$0.00
5220 TRANSFERENCIAS AL RESTO DEL SECTOR PÚBLICO	\$0.00	\$0.00
5221 TRANSFERENCIAS A ENTIDADES PARAESTATALES		\$0.00
5222 TRANSFERENCIAS A ENTIDADES FEDERATIVAS Y MUNICIPIOS		\$0.00
5230 SUBSIDIOS Y SUBVENCIONES	\$0.00	\$0.00
5231 SUBSIDIOS		\$0.00
5232 SUBVENCIONES		\$0.00
5240 AYUDAS SOCIALES	\$0.00	\$0.00
5241 AYUDAS SOCIALES A PERSONAS		\$0.00
5242 BECAS		\$0.00
5243 AYUDAS SOCIALES A INSTITUCIONES		\$0.00
5244 AYUDAS SOCIALES POR DESASTRES NATURALES Y OTROS SINIESTROS		\$0.00
5250 PENSIONES Y JUBILACIONES	\$0.00	\$0.00
5251 PENSIONES		\$0.00
5252 JUBILACIONES		\$0.00
5259 OTRAS PENSIONES Y JUBILACIONES		\$0.00
5260 TRANSFERENCIAS A FIDEICOMISOS, MANDATOS Y CONTRATOS ANÁLOGOS	\$0.00	\$0.00
5261 TRANSFERENCIAS A FIDEICOMISOS, MANDATOS Y CONTRATOS ANÁLOGOS AL GOBIERNO		\$0.00
5262 TRANSFERENCIAS A FIDEICOMISOS, MANDATOS Y CONTRATOS ANÁLOGOS A ENTIDADES PARAESTATALES		\$0.00

SISTEMA DE AGUA POTABLE, ALCANTARILLADO Y SANEAMIENTO DE SAN MIGUEL EL ALTO

**Estado de Actividades
DEL 1 DE ENERO AL 31 DE DICIEMBRE DE 2018**

CUENTA	2018	2017
5270 TRANSFERENCIAS A LA SEGURIDAD SOCIAL	\$0.00	\$0.00
5271 TRASNFERENCIAS POR OBLIGACIONES DE LEY		\$0.00
5280 DONATIVO	\$0.00	\$0.00
5281 DONATIVOS A INSTITUCIONES SIN FINES DE LUCRO		\$0.00
5282 DONATIVOS A ENTIDADES FEDERATIVAS Y MUNICIPIOS		\$0.00
5283 DONATIVOS A FIDEICOMISOS, MANDATOS Y CONTRATOS ANÁLOGOS PRIVADOS		\$0.00
5284 DONATIVOS A FIDEICOMISOS, MANDATOS Y CONTRATOS ANÁLOGOS ESTATALES		\$0.00
5285 DONATIVOS INTERNACIONAL		\$0.00
5290 TRANSFERENCIAS AL EXTERIOR	\$0.00	\$0.00
5291 TRANSFERENCIAS AL EXTERIOR A GOBIERNOS EXTRANJEROS Y ORGANISMOS INTERNACIONALES		\$0.00
5292 TRANSFERENCIAS AL SECTOR PRIVADO EXTERNO		\$0.00
5300 PARTICIPACIONES Y APORTACIONES	\$0.00	\$0.00
5310 PARTICIPACIONES	\$0.00	\$0.00
5311 PARTICIPACIONES DE LA FEDERACIÓN A ENTIDADES FEDERATIVAS Y MUNICIPIOS		\$0.00
5312 PARTICIPACIONES DE LAS ENTIDADES FEDERATIVAS A LOS MUNICIPIOS		\$0.00
5320 APORTACIONES	\$0.00	\$0.00
5321 APORTACIONES DE LA FEDERACIÓN A ENTIDADES FEDERATIVAS Y MUNICIPIOS		\$0.00
5322 APORTACIONES DE LAS ENTIDADES FEDERATIVAS A LOS MUNICIPIOS		\$0.00
5330 CONVENIOS	\$0.00	\$0.00
5331 CONVENIOS DE REASIGNACIÓN		\$0.00
5332 CONVENIOS DE DESCENTRALIZACIÓN Y OTROS		\$0.00
5400 INTERESES, COMISIONES Y OTROS GASTOS DE LA DEUDA PÚBLICA	\$0.00	\$0.00
5410 INTERESES DE LA DEUDA PÚBLICA	\$0.00	\$0.00
5411 INTERESES DE LA DEUDA PÚBLICA INTERNA		\$0.00
5412 INTERESES DE LA DEUDA PÚBLICA EXTERNA		\$0.00
5420 COMISIONES DE LA DEUDA PÚBLICA	\$0.00	\$0.00
5421 COMISIONES DE LA DEUDA PÚBLICA INTERNA		\$0.00
5422 COMISIONES DE LA DEUDA PÚBLICA EXTERNA		\$0.00
5430 GASTOS DE LA DEUDA PÚBLICA	\$0.00	\$0.00
5431 GASTOS DE LA DEUDA PÚBLICA INTERNA		\$0.00
5432 GASTOS DE LA DEUDA PÚBLICA EXTERNA		\$0.00
5440 COSTO POR COBERTURAS	\$0.00	\$0.00
5441 COSTO POR COBERTURAS		\$0.00
5450 APOYOS FINANCIEROS	\$0.00	\$0.00
5451 APOYOS FINANCIEROS A INTERMEDIARIOS		\$0.00
5452 APOYOS FINANCIEROS A AHORRADORES Y DEUDORES DEL SISTEMA FINANCIERO NACIONAL		\$0.00
5500 OTROS GASTOS Y PÉRDIDAS EXTRAORDINARIAS	\$5,099,312.00	\$3,711,209.00
5510 ESTIMACIONES, DEPRECIACIONES, DETERIOROS, OBSOLESCENCIA Y AMORTIZACIONES	\$0.00	\$0.00
5511 ESTIMACIONES POR PÉRDIDA O DETERIORO DE ACTIVOS CIRCULANTES		\$0.00
5512 ESTIMACIONES POR PÉRDIDA O DETERIORO DE ACTIVO NO CIRCULANTE		\$0.00
5513 DEPRECIACIÓN DE BIENES INMUEBLES		\$0.00
5514 DEPRECIACIÓN DE INFRAESTRUCTURA		\$0.00
5515 DEPRECIACIÓN DE BIENES MUEBLES		\$0.00
5516 DETERIORO DE LOS ACTIVOS BIOLÓGICOS		\$0.00
5517 AMORTIZACIÓN DE ACTIVOS INTANGIBLES		\$0.00
5518 DISMINUCIÓN DE BIENES POR PÉRDIDA, OBSOLESCENCIA Y DETERIORO		\$0.00
5520 PROVISIONES	\$0.00	\$0.00
5521 PROVISIONES DE PASIVOS A CORTO PLAZO		\$0.00
5522 PROVISIONES DE PASIVOS A LARGO PLAZO		\$0.00
5530 DISMINUCIÓN DE INVENTARIOS	\$0.00	\$0.00
5531 DISMINUCIÓN DE INVENTARIOS DE MERCANCIAS PARA VENTA		\$0.00
5532 DISMINUCIÓN DE INVENTARIOS DE MERCANCIAS TERMINADAS		\$0.00
5533 DISMINUCIÓN DE INVENTARIOS DE MERCANCIAS EN PROCESO DE ELABORACIÓN		\$0.00
5534 DISMINUCIÓN DE INVENTARIOS DE MATERIAS PRIMAS, MATERIALES Y SUMINISTROS PARA PRODUCCIÓN		\$0.00
5535 DISMINUCIÓN DE ALMACÉN DE MATERIALES Y SUMINISTROS DE CONSUMO		\$0.00
5540 AUMENTO POR INSUFICIENCIA DE ESTIMACIONES POR PÉRDIDA O DETERIORO U OBSOLESCENCIA	\$0.00	\$0.00
5541 AUMENTO POR INSUFICIENCIA DE ESTIMACIONES POR PÉRDIDA O DETERIORO U OBSOLESCENCIA		\$0.00
5550 AUMENTO POR INSUFICIENCIA DE PROVISIONES	\$0.00	\$0.00
5551 AUMENTO POR INSUFICIENCIA DE PROVISIONES		\$0.00
5590 OTROS GASTOS	\$3,758,536.00	\$3,711,209.00
5591 GASTOS DE EJERCICIOS ANTERIORES	\$1,787,794.00	\$2,765,594.00
5592 PÉRDIDAS POR RESPONSABILIDADES		\$0.00
5593 BONIFICACIONES Y DESCUENTOS OTORGADOS		\$0.00

000033

SISTEMA DE AGUA POTABLE, ALCANTARILLADO Y SANEAMIENTO DE SAN MIGUEL EL ALTO

**Estado de Actividades
DEL 1 DE ENERO AL 31 DE DICIEMBRE DE 2018**

CUENTA	2018	2017
5594 DIFERENCIAS POR TIPO DE CAMBIO NEGATIVAS EN EFECTIVO Y EQUIVALENTES		\$0.00
5595 DIFERENCIAS DE COTIZACIONES NEGATIVAS EN VALORES NEGOCIABLES		\$0.00
5596 RESULTADO POR POSICIÓN MONETARIA		\$0.00
5597 PÉRDIDAS POR PARTICIPACIÓN PATRIMONIAL		\$0.00
5599 OTROS GASTOS VARIOS	\$1,970,742.00	\$945,615.00
5600 INVERSIÓN PÚBLICA	\$1,340,776.00	\$3,270,959.00
5610 INVERSIÓN PÚBLICA NO CAPITALIZABLE	\$1,340,776.00	\$3,270,959.00
5611 CONSTRUCCIÓN EN BIENES NO CAPITALIZABLES		\$0.00
TOTAL DE GASTOS Y OTRAS PERDIDAS	\$22,847,461.00	\$22,050,857.00
CUENTAS DE CIERRE CONTABLE		
6100 RESUMEN DE INGRESOS Y GASTOS	\$22,823,396.84	\$20,302,517.37
6200 AHORRO DE LA GESTIÓN	\$234,475.32	\$2,395,476.68
6300 DESAHORRO DE LA GESTIÓN		\$0.00
RESULTADO DEL EJERCICIO (AHORRO/DESAHORRO)	\$23,057,872.16	-\$2,233,291.00

Bajo protesta de decir verdad declaramos que los Estados Financieros y sus Notas son razonablemente correctos y responsabilidad del emisor.

LIC. FERNANDO JASSIEL GONZALEZ GUERRERZ
DIRECTOR GENERAL

L.C.P. ORLANDO BECERRA GARCIA
JEFE DE AREA ADMINISTRATIVA

SELLO



sapsama

servicio de agua potable, alcantarillado y saneamiento
Municipio de San Miguel el Alto, Jalisco.



ASEJ2018-13-10-12-2019-1

000034


SISTEMA DE AGUA POTABLE, ALCANTARILLADO Y SANEAMIENTO DE SAN MIGUEL EL ALTO
ESTADO ANALÍTICO DE INGRESOS POR RUBRO DE INGRESO
DEL 1 DE ENERO AL 31 DE DICIEMBRE DE 2018

Rubro del Ingreso	INGRESO					Diferencia
	Ley de Ingresos Estimada	Ampliaciones y Reducciones	Modificado	Devengado	Recaudado	
	1	2	3= (1+2)	4	5	
I IMPUESTOS	\$ -	\$ -	\$ -	\$ -	\$ -	\$ -
Impuestos Sobre los Ingresos	\$ -	\$ -	\$ -	\$ -	\$ -	\$ -
Impuestos Sobre Patrimonio	\$ -	\$ -	\$ -	\$ -	\$ -	\$ -
Impuestos Sobre la Producción, el Consumo y las Transacciones	\$ -	\$ -	\$ -	\$ -	\$ -	\$ -
Impuestos al Comercio Exterior	\$ -	\$ -	\$ -	\$ -	\$ -	\$ -
Impuestos Sobre Nóminas y Asimilables	\$ -	\$ -	\$ -	\$ -	\$ -	\$ -
Impuestos Ecológicos	\$ -	\$ -	\$ -	\$ -	\$ -	\$ -
Accesorios	\$ -	\$ -	\$ -	\$ -	\$ -	\$ -
Otros Impuestos	\$ -	\$ -	\$ -	\$ -	\$ -	\$ -
II CUOTAS Y APORTACIONES DE SEGURIDAD SOCIAL	\$ -	\$ -	\$ -	\$ -	\$ -	\$ -
Cuotas y Aportaciones de Seguridad Social	\$ -	\$ -	\$ -	\$ -	\$ -	\$ -
III CONTRIBUCIONES DE MEJORA	\$ -	\$ -	\$ -	\$ -	\$ -	\$ -
Contribuciones de Mejoras por Obras Públicas	\$ -	\$ -	\$ -	\$ -	\$ -	\$ -
IV DERECHOS	\$ 19,046,260	\$ -	\$ 19,046,260	\$ 21,151,993	\$ 21,151,993	\$ 2,105,733
Derechos por el Uso, Goce, Aprovechamiento o Explotación de Bienes de Dominio Público	\$ -	\$ -	\$ -	\$ -	\$ -	\$ -
Derecho a los Hidrocarburos	\$ -	\$ -	\$ -	\$ -	\$ -	\$ -
Derechos por Prestación de Servicios	\$ 18,280,660	\$ -	\$ 18,280,660	\$ 18,518,612	\$ 18,518,612	\$ 237,952
Otros Derechos	\$ -	\$ -	\$ -	\$ 891,314	\$ 891,314	\$ 891,314
Accesorios	\$ 765,600	\$ -	\$ 765,600	\$ 1,742,067	\$ 1,742,067	\$ 976,467
V CONTRIBUCIONES NO COMPRENDIDAS EN LAS FRACCIONES ANTERIORES, CAUSADAS EN EJERCICIOS FISCALES ANTERIORES	\$ -	\$ -	\$ -	\$ -	\$ -	\$ -
VI PRODUCTOS	\$ -	\$ -	\$ -	\$ -	\$ -	\$ -
Productos de Tipo Corriente	\$ -	\$ -	\$ -	\$ -	\$ -	\$ -
Productos de Capital	\$ -	\$ -	\$ -	\$ -	\$ -	\$ -
Accesorios	\$ -	\$ -	\$ -	\$ -	\$ -	\$ -
VII APROVECHAMIENTOS	\$ 2,100,000	\$ -	\$ 2,100,000	\$ 1,671,403	\$ 1,671,403	\$ -428,597
Aprovechamientos de Tipo corriente	\$ 2,100,000	\$ -	\$ 2,100,000	\$ -	\$ -	\$ -2,100,000
Aprovechamientos de Capital	\$ -	\$ -	\$ -	\$ -	\$ -	\$ -
Otros Aprovechamientos	\$ -	\$ -	\$ -	\$ 1,671,403	\$ 1,671,403	\$ 1,671,403
Accesorios	\$ -	\$ -	\$ -	\$ -	\$ -	\$ -
VIII PARTICIPACIONES Y APORTACIONES	\$ -	\$ -	\$ -	\$ -	\$ -	\$ -
Participaciones	\$ -	\$ -	\$ -	\$ -	\$ -	\$ -
Aportaciones	\$ -	\$ -	\$ -	\$ -	\$ -	\$ -
Convenios	\$ -	\$ -	\$ -	\$ -	\$ -	\$ -
IX TRANSFERENCIAS, SUBSIDIOS Y OTRAS AYUDAS	\$ -	\$ -	\$ -	\$ -	\$ -	\$ -
Transferencias internas y asignaciones al Sector Público	\$ -	\$ -	\$ -	\$ -	\$ -	\$ -
Transferencias al Resto del Sector Público	\$ -	\$ -	\$ -	\$ -	\$ -	\$ -
Subsidios y Subenciones	\$ -	\$ -	\$ -	\$ -	\$ -	\$ -
Ayudas Sociales	\$ -	\$ -	\$ -	\$ -	\$ -	\$ -
Pensiones y Jubilaciones	\$ -	\$ -	\$ -	\$ -	\$ -	\$ -
Transferencias a Fideicomisos, mandatos y Análogos	\$ -	\$ -	\$ -	\$ -	\$ -	\$ -
X INGRESOS DERIVADOS DE FINANCIAMIENTO	\$ -	\$ -	\$ -	\$ -	\$ -	\$ -
Edeudamiento Interno	\$ -	\$ -	\$ -	\$ -	\$ -	\$ -
TOTAL	\$ 21,146,260	\$ -	\$ 21,146,260	\$ 22,823,396	\$ 22,823,396	\$ 1,677,136

TRIBUTARIOS	Estimación Anual	Ampliaciones y Reducciones	Modificado	Devengado	Recaudado	Diferencia
Impuestos sobre los ingresos	\$ -	\$ -	\$ -	\$ -	\$ -	\$ -
Impuestos sobre el patrimonio	\$ -	\$ -	\$ -	\$ -	\$ -	\$ -
Impuesto sobre la producción, el consumo y las transacciones	\$ -	\$ -	\$ -	\$ -	\$ -	\$ -
Impuestos al comercio exterior	\$ -	\$ -	\$ -	\$ -	\$ -	\$ -
Impuestos Sobre Nóminas y Asimilables	\$ -	\$ -	\$ -	\$ -	\$ -	\$ -
Impuestos Ecológicos	\$ -	\$ -	\$ -	\$ -	\$ -	\$ -
Accesorios	\$ -	\$ -	\$ -	\$ -	\$ -	\$ -
Otros Impuestos	\$ -	\$ -	\$ -	\$ -	\$ -	\$ -
SUBTOTAL TRIBUTARIOS	\$ -	\$ -	\$ -	\$ -	\$ -	\$ -

NO TRIBUTARIOS	Estimación Anual	Ampliaciones y Reducciones	Modificado	Devengado	Recaudado	Diferencia
I CUOTAS Y APORTACIONES DE SEGURIDAD SOCIAL	\$ -	\$ -	\$ -	\$ -	\$ -	\$ -
II CONTRIBUCIONES DE MEJORAS	\$ -	\$ -	\$ -	\$ -	\$ -	\$ -
III DERECHOS	\$ 19,046,260.00	\$ -	\$ 19,046,260.00	\$ 21,151,993.00	\$ 21,151,993.00	\$ 2,105,733.00
IV PRODUCTOS	\$ -	\$ -	\$ -	\$ -	\$ -	\$ -
V APROVECHAMIENTOS	\$ 2,100,000.00	\$ -	\$ 2,100,000.00	\$ 1,671,403.00	\$ 1,671,403.00	\$ -428,597.00
SUBTOTAL NO TRIBUTARIOS	\$ 21,146,260.00	\$ -	\$ 21,146,260.00	\$ 22,823,396.00	\$ 22,823,396.00	\$ 1,677,136.00
TOTALES	\$ 21,146,260	\$ -	\$ 21,146,260	\$ 22,823,396	\$ 22,823,396	\$ 1,677,136

Bajo protesta de decir verdad declaramos que los Estados Financieros y sus Notas son razonablemente correctos y responsabilidad del emisor.


LIC. FERNANDO JASSIEL GONZALEZ GUTIERREZ
 DIRECTOR GENERAL


L.C.P. ORLANDO BECERRA GARCÍA
 JEFE DE AREA ADMINISTRATIVA


sapasma

Sistema de agua potable, alcantarillado y saneamiento
 Municipio San Miguel el Alto, Jalisco.



A5EJ2018-13-10-12-2019-1

000035

SISTEMA DE AGUA POTABLE, ALCANTARILLADO Y SANEAMIENTO DE SAN MIGUEL EL ALTO
ESTADO ANALÍTICO DE INGRESOS POR FUENTE DE FINANCIAMIENTO
DEL 1 DE ENERO AL 31 DE DICIEMBRE DE 2018

Estado Analítico de Ingresos por Fuente de Financiamiento	Ingreso					Diferencia
	Estimado 1	Ampliaciones y Reducciones 2	Modificado 3= (1 + 2)	Devengado 4	Recaudado 5	
Ingresos del Gobierno						
Impuestos	\$ 21,146,260.00	\$ -	\$ 21,146,260.00	\$ 22,823,396.00	\$ 22,823,396.00	\$ 1,677,136.00
Contribuciones de Mejoras	\$ -	\$ -	\$ -	\$ -	\$ -	\$ -
Derechos	\$ 19,046,260.00	\$ -	\$ 19,046,260.00	\$ 21,151,993.00	\$ 21,151,993.00	\$ 2,105,733.00
Productos	\$ -	\$ -	\$ -	\$ -	\$ -	\$ -
Corriente	\$ -	\$ -	\$ -	\$ -	\$ -	\$ -
Capital	\$ -	\$ -	\$ -	\$ -	\$ -	\$ -
Aprovechamientos	\$ 2,100,000.00	\$ -	\$ 2,100,000.00	\$ 1,671,403.00	\$ 1,671,403.00	\$ 428,597.00
Corriente	\$ 2,100,000.00	\$ -	\$ 2,100,000.00	\$ -	\$ -	\$ 2,100,000.00
Capital	\$ -	\$ -	\$ -	\$ 1,671,403.00	\$ 1,671,403.00	\$ 1,671,403.00
Participaciones y Aportaciones	\$ -	\$ -	\$ -	\$ -	\$ -	\$ -
Transferencias, Asignaciones, Subsidios y Otras Ayudas	\$ -	\$ -	\$ -	\$ -	\$ -	\$ -
Ingresos de Organizaciones y Empresas	\$ -	\$ -	\$ -	\$ -	\$ -	\$ -
Cuotas y Aportaciones de Seguridad Social	\$ -	\$ -	\$ -	\$ -	\$ -	\$ -
Ingresos por Ventas de Bienes y Servicios	\$ -	\$ -	\$ -	\$ -	\$ -	\$ -
Transferencias, Asignaciones, Subsidios y Otras Ayudas	\$ -	\$ -	\$ -	\$ -	\$ -	\$ -
Ingresos derivados de financiamiento	\$ -	\$ -	\$ -	\$ -	\$ -	\$ -
Ingresos Derivados de Financiamientos	\$ -	\$ -	\$ -	\$ -	\$ -	\$ -
Total	\$ 21,146,260.00	\$ -	\$ 21,146,260.00	\$ 22,823,396.00	\$ 22,823,396.00	\$ 1,677,136.00
					Ingresos excedentes	

* Los ingresos excedentes se presentan para efectos de cumplimiento de la Ley General de Contabilidad Gubernamental y el importe reflejado debe ser siempre mayor a cero.

Bajo protesta de decir verdad declaramos que los Estados Financieros y sus Notas son razonablemente correctos y responsabilidad del emisor.


L.C. FERNANDO JASSEL GONZALEZ GUTIERREZ
 DIRECTOR GENERAL


L.C.P. ORLANDO BECERRA GARCIA
 JEFE DE AREA ADMINISTRATIVA



000036

SISTEMA DE AGUA POTABLE, ALCANTARILLADO Y SANEAMIENTO DE SAN MIGUEL EL ALTO
ESTADO ANALÍTICO DEL EJERCICIO DEL PRESUPUESTO DE EGRESOS CLASIFICACIÓN POR OBJETO DEL GASTO
(CAPÍTULO Y CONCEPTO)
DEL 1 DE ENERO AL 31 DE DICIEMBRE DE 2018

CONCEPTO	EGRESOS					SUB EJERCICIO
	PRESUPUESTO DE EGRESOS APROBADO	AMPLIACIONES / REDUCCIONES	MODIFICADO	DEVENGADO	PAGADO	
	1	2	3= (1+2)	4	5	
SERVICIOS PERSONALES	\$ 6,241,002.00	\$ -	\$ 6,241,002.00	\$ 6,117,500.52	\$ 6,117,500.52	\$ 123,501.48
Remuneraciones al Personal de Carácter Permanente	4,606,824.00	\$ -	4,606,824.00	4,552,649.19	4,552,649.19	\$ 54,174.81
Remuneraciones al Personal de Carácter Transitorio	\$ -	\$ -	\$ -	\$ 18,375.00	\$ 18,375.00	-\$ 18,375.00
Remuneraciones Adicionales Especiales	\$ 694,178.00	\$ -	\$ 694,178.00	\$ 632,408.00	\$ 632,408.00	\$ 61,770.00
Seguridad Social	\$ 900,000.00	\$ -	\$ 900,000.00	\$ 811,897.71	\$ 811,897.71	\$ 88,102.29
Otras Prestaciones Sociales y Económicas	\$ 40,000.00	\$ -	\$ 40,000.00	\$ 102,170.62	\$ 102,170.62	-\$ 62,170.62
Previsiones	\$ -	\$ -	\$ -	\$ -	\$ -	\$ -
Pago de Estímulos a Servidores Públicos	\$ -	\$ -	\$ -	\$ -	\$ -	\$ -
MATERIALES Y SUMINISTROS	\$ 1,411,000.00	\$ -	\$ 1,411,000.00	\$ 1,536,887.32	\$ 1,536,887.32	-\$ 125,887.32
Materiales de Administración, Emisión de documentos y Artículos Oficiales	\$ 80,000.00	\$ -	\$ 80,000.00	\$ 71,151.60	\$ 71,151.60	\$ 8,848.40
Alimentos y Utensilios	\$ 10,000.00	\$ -	\$ 10,000.00	\$ -	\$ -	\$ 10,000.00
Materias Primas y Materiales de Producción y Comercialización	\$ -	\$ -	\$ -	\$ -	\$ -	\$ -
Materiales y Artículos de Construcción y de Reparación	\$ 330,000.00	\$ -	\$ 330,000.00	\$ 596,293.86	\$ 596,293.86	-\$ 266,293.86
Productos Químicos, Farmacéuticos y de Laboratorio	\$ 360,000.00	\$ -	\$ 360,000.00	\$ 386,315.58	\$ 386,315.58	-\$ 26,315.58
Combustibles, Lubricantes y Aditivos	\$ 450,000.00	\$ -	\$ 450,000.00	\$ 313,290.92	\$ 313,290.92	\$ 136,709.08
Vestuario, Blancos, Prendas de Protección y Artículos Deportivos	\$ 95,000.00	\$ -	\$ 95,000.00	\$ 85,584.00	\$ 85,584.00	\$ 9,416.00
Materiales y Suministros de Seguridad	\$ -	\$ -	\$ -	\$ -	\$ -	\$ -
Herramientas, Refacciones y Accesorios Menores	\$ 86,000.00	\$ -	\$ 86,000.00	\$ 84,251.36	\$ 84,251.36	\$ 1,748.64
SERVICIOS GENERALES	\$ 9,958,600.00	\$ -	\$ 9,958,600.00	10,097,448.15	10,093,761.11	-\$ 138,848.15
Servicios Básicos	8,319,100.00	\$ -	8,319,100.00	8,307,345.91	8,304,081.28	\$ 11,754.09
Servicios de Arrendamiento	\$ -	\$ -	\$ -	\$ 21,000.00	\$ 21,000.00	-\$ 21,000.00
Servicios Profesionales, Científicos, Técnicos y Otros Servicios	\$ 110,000.00	\$ -	\$ 110,000.00	\$ 193,073.29	\$ 193,073.29	-\$ 83,073.29
Servicios Financieros, Bancarios y Comerciales	\$ 51,500.00	\$ -	\$ 51,500.00	\$ 71,442.23	\$ 71,442.23	-\$ 19,942.23
Servicios de Instalación, Reparación, Mantenimiento y Conservación	\$ 248,000.00	\$ -	\$ 248,000.00	\$ 341,126.36	\$ 341,126.36	-\$ 93,126.36
Servicios de Comunicación Social y Publicidad	\$ 20,000.00	\$ -	\$ 20,000.00	\$ 4,790.00	\$ 4,790.00	\$ 15,210.00
Servicios de Traslado y Viáticos	\$ 150,000.00	\$ -	\$ 150,000.00	\$ 32,655.36	\$ 32,232.95	\$ 117,344.64
Servicios Oficiales	\$ -	\$ -	\$ -	\$ -	\$ -	\$ -
Otros Servicios Generales	1,060,000.00	\$ -	1,060,000.00	1,126,015.00	1,126,015.00	-\$ 66,015.00
TRANSFERENCIAS, ASIGNACIONES, SUBSIDIOS Y OTRAS AYUDAS	\$ -	\$ -	\$ -	\$ -	\$ -	\$ -
Transferencias Internas y Asignaciones al Sector Público	\$ -	\$ -	\$ -	\$ -	\$ -	\$ -
Transferencias al Resto del Sector Público	\$ -	\$ -	\$ -	\$ -	\$ -	\$ -
Subsidios y Subvenciones	\$ -	\$ -	\$ -	\$ -	\$ -	\$ -
Ayudas Sociales	\$ -	\$ -	\$ -	\$ -	\$ -	\$ -
Pensiones y Jubilaciones	\$ -	\$ -	\$ -	\$ -	\$ -	\$ -
Transferencias a Fideicomisos, Mandatos y Análogos	\$ -	\$ -	\$ -	\$ -	\$ -	\$ -
Transferencias a la Seguridad Social	\$ -	\$ -	\$ -	\$ -	\$ -	\$ -
Donativos	\$ -	\$ -	\$ -	\$ -	\$ -	\$ -
Transferencias al Exterior	\$ -	\$ -	\$ -	\$ -	\$ -	\$ -
BIENES MUEBLES, INMUEBLES E INTANGIBLES	\$ 1,925,013.00	\$ -	\$ 1,925,013.00	\$ 1,970,741.63	\$ 1,970,741.63	-\$ 45,728.63
Mobiliario y Equipo de Administración	\$ 150,000.00	\$ -	\$ 150,000.00	\$ 35,294.44	\$ 35,294.44	\$ 114,705.56
Mobiliario y Equipo Educativo y Recreativo	\$ -	\$ -	\$ -	\$ -	\$ -	\$ -
Equipo Instrumental Médico y de Laboratorio	\$ -	\$ -	\$ -	\$ -	\$ -	\$ -
Vehículos y Equipo de Transporte	\$ 280,000.00	\$ -	\$ 280,000.00	\$ 225,818.97	\$ 225,818.97	\$ 54,181.03
Equipo de Defensa y Seguridad	\$ -	\$ -	\$ -	\$ -	\$ -	\$ -
Maquinaria, Otros Equipos y Herramientas	1,480,013.00	\$ -	1,480,013.00	1,688,338.49	1,688,338.49	-\$ 208,325.49
Activos Biológicos	\$ -	\$ -	\$ -	\$ -	\$ -	\$ -
Bienes Inmuebles	\$ -	\$ -	\$ -	\$ -	\$ -	\$ -
Activos Intangibles	\$ 15,000.00	\$ -	\$ 15,000.00	\$ 21,289.73	\$ 21,289.73	-\$ 6,289.73
INVERSIÓN PÚBLICA	\$ 1,725,658.00	\$ -	\$ 1,725,658.00	\$ 1,340,775.96	\$ 1,340,775.96	\$ 384,882.04
Obra Pública en Bienes de Dominio Público	1,725,658.00	\$ -	1,725,658.00	1,340,775.96	1,340,775.96	\$ 384,882.04
Obra Pública en Bienes de Dominio Propios	\$ -	\$ -	\$ -	\$ -	\$ -	\$ -
Proyectos Productivos y Acciones de Fomento	\$ -	\$ -	\$ -	\$ -	\$ -	\$ -
INVERSIONES FINANCIERAS Y OTRAS PROVISIONES	\$ -	\$ -	\$ -	\$ -	\$ -	\$ -
Inversiones para el Fomento de Actividades Productivas	\$ -	\$ -	\$ -	\$ -	\$ -	\$ -
Acciones y Participaciones de Capital	\$ -	\$ -	\$ -	\$ -	\$ -	\$ -
Compra de Títulos y Valores	\$ -	\$ -	\$ -	\$ -	\$ -	\$ -
Concesión de Préstamos	\$ -	\$ -	\$ -	\$ -	\$ -	\$ -
Inversiones en Fideicomisos, Mandatos y Otros Análogos	\$ -	\$ -	\$ -	\$ -	\$ -	\$ -

Otras Inversiones Financieras	\$ -	\$ -	\$ -	\$ -	\$ -	\$ -
Provisiones para Contingencias y Otras Erogaciones Especiales	\$ -	\$ -	\$ -	\$ -	\$ -	\$ -
PARTICIPACIONES Y APORTACIONES	\$ -	\$ -	\$ -	\$ -	\$ -	\$ -
Participaciones	\$ -	\$ -	\$ -	\$ -	\$ -	\$ -
Aportaciones	\$ -	\$ -	\$ -	\$ -	\$ -	\$ -
Convenios	\$ -	\$ -	\$ -	\$ -	\$ -	\$ -
DEUDA PÚBLICA	\$ 1,140,000.00	\$ -	\$ 1,140,000.00	\$ 1,792,068.41	\$ 1,787,794.00	-\$ 652,068.41
Amortización de la Deuda Pública	\$ -	\$ -	\$ -	\$ -	\$ -	\$ -
Intereses de la Deuda Pública	\$ -	\$ -	\$ -	\$ -	\$ -	\$ -
Comisiones de la Deuda Pública	\$ -	\$ -	\$ -	\$ -	\$ -	\$ -
Gastos de la Deuda Pública	\$ -	\$ -	\$ -	\$ -	\$ -	\$ -
Costo por Coberturas	\$ -	\$ -	\$ -	\$ -	\$ -	\$ -
Adeudos de Ejercicios Anteriores (ADEFAS)	\$ 1,140,000.00	\$ -	\$ 1,140,000.00	\$ 1,792,068.41	\$ 1,787,794.00	-\$ 652,068.41
TOTAL	\$ 22,401,273.00	\$ -	\$ 22,401,273.00	\$ 22,855,421.99	\$ 22,847,460.54	-\$ 454,148.99

LIC. FERNANDO JASSI EL GONZALEZ-GUTIERREZ
DIRECTOR GENERAL

L.C.P. ORLANDO BE CERRA GARCIA
JEFE DE AREA ADM INISTRATIVA

Bajo protesta de decir verdad declaramos que los Estados Financieros y sus Notas son razonablemente correctos y responsabilidad del emisor.


SELLO



000038

SISTEMA DE AGUA POTABLE, ALCANTARILLADO Y SANEAMIENTO DE SAN MIGUEL EL ALTO
INFORME ANALÍTICO DE OBLIGACIONES DIFERENTES DE FINANCIAMIENTO
DEL 1 DE ENERO AL 31 DE DICIEMBRE DE 2018


DENOMINACIÓN DE LAS OBLIGACIONES DIFERENTES DE FINANCIAMIENTO	FECHA DEL CONTRATO	FECHA DE INICIO DE OPERACIONES DEL PROYECTO	FECHA DE VENCIMIENTO	MONTO DE LA INVERSIÓN PACTADO	PLAZO PACTADO	MONTO PROMEDIO MENSUAL DEL PAGO DE LA CONTRAPRESTACIÓN	MONTO PROMEDIO MENSUAL DEL PAGO DE LA CONTRAPRESTACIÓN CORRESPONDIENTE AL PAGO DE INVERSIÓN	MONTO PAGADO DE LA INVERSIÓN AL DE 2018	MONTO PAGADO DE LA INVERSIÓN ACTUALIZADO AL DE 2018	SALDO PENDIENTE POR PAGAR DE LA INVERSIÓN AL DE 2018
Asociación Público Privadas										
1.-				0.00		0.00	0.00	0.00	0.00	0.00
2.-										0.00
3.-										0.00
Otros instrumentos										
1.-				0.00		0.00	0.00	0.00	0.00	0.00
2.-										0.00
3.-										0.00
Total de Obligaciones Diferentes de Financiamiento				0.00		0.00	0.00	0.00	0.00	0.00


LIC. FERNANDO JASSIEL GONZÁLEZ-GUTIÉRREZ
 DIRECTOR GENERAL



sasema
SELO
 Sistema de Alcantarillado y Saneamiento
 Municipio San Miguel el Alto, Antioquia

BAJO PROTESTA DE DECIR VERDAD DECLARAMOS QUE EL INFORME ANALÍTICO DE OBLIGACIONES DIFERENTES DE FINANCIAMIENTO ES RAZONABLEMENTE CORRECTO Y SOMOS RESPONSABLES DE SU EMISIÓN.


L.C.P. ORLANDO BECERRA GARCÍA
 JEFE DE AREA ADMINISTRATIVA



A S E J 2 0 1 8 - 1 3 - 1 0 - 1 2 - 2 0 1 9 - 1

**SISTEMA DE AGUA POTABLE, ALCANTARILLADO Y SANEAMIENTO DEL MUNICIPIO DE SAN MIGUEL EL ALTO
MOVIMIENTO DE PROVEEDORES
DEL 01 DE ENERO AL 31 DE DICIEMBRE DEL 2017**

Origen	Proveedor	Descripción del Gasto	No Factura	Fecha Factura	Importe
Recaudación propia (Ley de Ingresos)	APOYO TECNICO INDUSTRIAL Y AMBIENTAL	MONITOREO DE ANALISIS SUBSUELO	A-4481	21/11/2018	\$ 18,328.00
Recaudación propia (Ley de Ingresos)	COMISION FEDERAL DE ELECTRICIDAD	PAGO ENERGIA ELECTRICA	XB-8211	02/11/2018	\$ 314,820.05
Recaudación propia (Ley de Ingresos)	COMISION FEDERAL DE ELECTRICIDAD	PAGO ENERGIA ELECTRICA	XB-2186	02/10/2018	\$ 289,026.37
Recaudación propia (Ley de Ingresos)	COMISION FEDERAL DE ELECTRICIDAD	PAGO ENERGIA ELECTRICA	XB-8214	02/10/2018	\$ 209,686.73
Recaudación propia (Ley de Ingresos)	COMISION FEDERAL DE ELECTRICIDAD	PAGO ENERGIA ELECTRICA	XB-9911	24/03/2018	\$ 152,265.99
Recaudación propia (Ley de Ingresos)	COMISION FEDERAL DE ELECTRICIDAD	PAGO ENERGIA ELECTRICA	XB-0370	01/05/2018	\$ 188,762.00
Recaudación propia (Ley de Ingresos)	COMISION FEDERAL DE ELECTRICIDAD	PAGO ENERGIA ELECTRICA	XB-6636	01/06/2018	\$ 122,679.00
Recaudación propia (Ley de Ingresos)	COMISION FEDERAL DE ELECTRICIDAD	PAGO ENERGIA ELECTRICA	XB-1722	24/03/2018	\$ 78,983.69
Recaudación propia (Ley de Ingresos)	TIRE EXPRESS SA DE CV	COMPRA LLANTAS	S-1075	31/10/2018	\$ 8,676.00
Recaudación propia (Ley de Ingresos)	ESTACION JH, S.A. DE C.V.	PAGO DE COMBUSTIBLE	B-6558	28/04/2018	\$ 34,798.00
Recaudación propia (Ley de Ingresos)	ESTACION JH, S.A. DE C.V.	PAGO COMBUSTIBLES	B-6849	31/05/2018	\$ 39,152.00
Recaudación propia (Ley de Ingresos)	CONSTRUCTORA ELECTRICA SAN JUDAS Y JEYVA SA DE CV	INATACION DE ARRANCADORES PARA POZO	63	21/11/2018	\$ 31,775.41
Recaudación propia (Ley de Ingresos)	FABRICA DE CONEXIONES DE OCCIDENTE, S. DE R.L. DE C.V.	ARTICULOS NO METALICOS PARA LA CONSTRUCCION	FB-3869	03/04/2018	\$ 59,185.00
Recaudación propia (Ley de Ingresos)	FABRICA DE CONEXIONES DE OCCIDENTE, S. DE R.L. DE C.V.	PAGO TUBERIA	FBA-7084	12/06/2018	\$ 38,551.28
Recaudación propia (Ley de Ingresos)	INSTITUTO MEXICANO DEL SEGURO SOCIAL	PAGO CUOTAS IMSS	000	25/04/2018	\$ 43,816.12
Recaudación propia (Ley de Ingresos)	INSTITUTO MEXICANO DEL SEGURO SOCIAL	PAGO CUOTAS IMSS	000	21/07/2018	\$ 96,072.32

Recaudación propia (Ley de Ingresos)	HYDRW DE MEXICO SA DE CV	COMPRA DE MEDIDORES	D-144	18/12/2018	\$ 13,780.80
Recaudación propia (Ley de Ingresos)	Materiales Arandinos, S.A. de C.V.	COMPRA CEMENTO	A-4197	11/08/2018	\$ 93,000.00
Recaudación propia (Ley de Ingresos)	TUBERIAS PLASTICAS DE ARANDAS SA DE CV	COMPRA DE TUBERIA	0	11/10/2018	\$ 21,035.32
Recaudación propia (Ley de Ingresos)	PERFORACIONES ROFEL, S.A. DE C.V.	PAGO EQUIPO INDUSTRIAL	562	22/08/2018	\$ 34,221.00
Recaudación propia (Ley de Ingresos)	PERFORACIONES ROFEL, S.A. DE C.V.	PAGO ARTICULOS NO METALICOS PARA LA CON	467	30/06/2018	\$ 139,198.00
Recaudación propia (Ley de Ingresos)	QUALITAS COMPAÑIA DE SEGUROS, S.A. DE C.V.	PAGO DE SEGUROS VEHICULARES	A-78107396	23/03/2018	\$ 77,901.81
Recaudación propia (Ley de Ingresos)	CONSTRUCTORA BONAFIL SA DE CV	CONSTRUCCION DE DRENAJE	A-108	13/09/2018	\$ 432,641.72
Recaudación propia (Ley de Ingresos)	CONSULTORES FISCALES Y NEGOCIOS	SERVICIOS PROFESIONALES	563	20/03/2018	\$ 59,175.43
Recaudación propia (Ley de Ingresos)	ARATH JUAN ABELARDO SANCHEZ VIRGEN	MANTENIMIENTO A POZOS	A-56	14/03/2018	\$ 104,597.20
Recaudación propia (Ley de Ingresos)	Sara Iiveete gonzalez Saldaña	COMPRA DE EQUIPO INDUSTRIAL	A-49	22/08/2018	\$ 5,500.00
Recaudación propia (Ley de Ingresos)	WLF S DE RL DE CV	VALVULA MULTIFUNCIONAL	W-571	28/11/2018	\$ 269,120.00
Recaudación propia (Ley de Ingresos)	HYDRW DE MEXICO SA DE CV	COMPRA DE MEDIDORES	D-136	24/11/2018	\$ 872,320.00
Recaudación propia (Ley de Ingresos)	APOYO TECNICO INDUSTRIAL Y AMBIENTAL	MONITOREO DE ANALISIS SUBSUELO	A-4482	21/11/2018	\$ 18,328.00
Recaudación propia (Ley de Ingresos)	FRANCISCO JAVIER PEREZ LOZA	COMPRA DE MATERIALES VARIOS	E-2076	17/12/2018	\$ 7,765.71
Recaudación propia (Ley de Ingresos)	COMISION FEDERAL DE ELECTRICIDAD	PAGO ENERGIA ELECTRICA	XB-8214	02/10/2018	\$ 209,686.00
Sumas					\$ 4,084,848.95

[Handwritten signature]

L.C.P. ORLANDO BECERRA GARCIA
JEFE DE AREA ADMINISTRATIVA



SELLO

LIC. FERNANDO JASSIEL GONZALEZ GUTIERREZ
DIRECTOR GENERAL



sapasma

Sistema de agua potable - alcantarillado y saneamiento
Municipio San Miguel de Allende, Jalisco.

000041

SISTEMA DE AGUA POTABLE, ALCANTARILLADO Y SANEAMIENTO DE SAN MIGUEL EL ALTO

**CATÁLOGO DE PROVEEDORES
DEL 1 AL 31 DE DICIEMBRE DE 2018**

CLAVE	NOMBRE	RFC	DOMICILIO	CIUDAD	TELEFONO	CP
2	NUEVA WAL MART DE MEXICO, S. DE R.L. DE C.V.	NWM9709244W4	NEXTENGO # 78	MEXICO		2770
3	Agua Purificada Arcangel, S.A. de C.V.	APA140804GC2	INSURGENTES # 142 B	SAN MIGUEL EL ALTO, JAL.	347 788 2223	
4	ALICIA MARGARITA GARCIA MUÑOZ	GAMA880822IM9	AQUILES SERDAN # 38	SAN MIGUEL EL ALTO, JAL.		47140
5	ARMANDO RODRIGUEZ SANTILLAN	ROSA590420TJ2	LUIS COLOMA # 520	AGUASCALIENTES	449 804 3932	20169
6	ASOCIACION DE TRANSPORTISTAS	ATC140430RV8		SAN MIGUEL EL ALTO, JAL.		47140
7	BERMAD MEXICO, S.A. DE C.V.	BME990827LP4	12 DE DICIEMBRE # 1048 INT.	ZAPOPAN	(333) 3311139	45040
8	Central de Pisos Tapa, S.A. de C.V.	CPT011130MQ8	ESPARZA # 73-B	TEPATITLAN	378 782 29 06	47600
9	COMERCIALIZADORA INDUSTRIAL DE ZAPOPAN SA DE CV	CIZ060810FL4	PRIV. ABEL SALGADO VELAZC	ZAPOPAN	333 1667590	45180
10	COMERCIALIZADORA TZIN TZUN TZAN, S.A. DE C.V.	CTT020301TB3	INSURGENTES # 142 B	SAN MIGUEL EL ALTO, JAL.	347 7882223	47140
11	COMISION ESTATAL DEL AGUA DE JALISCO	CEA070225JK4	AV. FRANCIA # 1726	GUADALAJARA	33 30309200	44190
12	COMISION FEDERAL DE ELECTRICIDAD	CFE370814QI0	AV. PASEO DE LA REFORMA #	MEXICO		6600
13	Constructora Bonafil, S.A. de C.V.	CBO150428N67	JUAN ALVAREZ # 455	GUADALAJARA	33 33673731	44100
14	DIGITAL COPY TECHNOLOGIES, S.A. DE C.V.	DCT020828657	AV. ADOLFO LOPEZ MATEOS #	GUADALAJARA	01 33 36303158	44648
15	ELECTROBOMBAS SUMERGIBLES EUROMEXICANAS, S.A. DE C.V.	EBS0307101X8	CARR. LEON - CUERAMARO K	LEON, GTO.		37684
16	ESTACION JH, S.A. DE C.V.	EJH0503034L3	CARR. SAN MIGUEL-SAN JULIA	SAN MIGUEL EL ALTO, JAL.	347 7884510	47140
17	ESTAFETA MEXICANA, S.A. DE C.V.	EME880309SK5	HAMBURGO # 213	MEXICO		6600
18	EXPRESION CREATIVA, S.A. DE C.V.	ECR970213E23	MORELOS # 116-A	SAN MIGUEL EL ALTO, JAL.	347 788 4525	47140
19	FABRICA DE CONEXIONES DE OCCIDENTE, S. DE R.L. DE C.V.	FCO1008175S59	MICHOACAN # 452	PONCITLAN, JAL.	01 800 667 1547	45950
20	FELIPE DE JESUS GONZALEZ CASILLAS	GOCF681028TD5	AV. MORELOS 118 INT. 5	SAN MIGUEL EL ALTO, JAL.	347 7881666	47140
21	FLETES LA ALTEÑA, S.A. DE C.V.	PENSADOR MEXICANO	SAN MIGUEL EL ALTO, JAL.	SAN MIGUEL EL ALTO, JAL.	347 7885298	47140
22	Flocar Automotriz de los Altos, S.A. de C.V.	CAL890719JX1	CARR. A LAGOS KM 2	SAN JUAN DE LOS LAGOS	01 395 785 1000	47030
23	FRANCISCO JAVIER PEREZ LOZA	PELF410909UR7	N/P	N/P	N/P	N/P
24	FRANCISCO PADILLA SAINZ	PASF781004MNA	LA PAZ SUR # 119	SAN JULIAN	347 7182360	47170
25	GI MAQUINADOS Y ESTRUCTURAS DE AGUASCALIENTES SA DE CV	GME1310143AA	SIGLO XIX # 109	AGUASCALIENTES	(449) 9755502	20164
26	INGENIERIA Y EQUIPO PARA FLUIDOS, S.A. DE C.V.	IEF9809151F7	AV. MOCTEZUMA # 6532	ZAPOPAN	01 33 36206741	45050
27	INICIATIVAS INDUSTRIALES DE JALISCO S.A. DE C.V.	III0510115G0	N/P	N/P	N/P	N/P
28	INSTITUTO MEXICANO DEL SEGURO SOCIAL	IMS421231I45	REFORMA # 476	MEXICO	N/A	6600
29	IQ Proyectos y Remodelaciones, S.A. de C.V.	IPR150807N30	NIQUEL # 3034	GUADALAJARA		44940
51	J. Jesus Barboza Serrano	BASJ300805S89	MEDRANO #2869	GUADALAJARA	(33) 36655419	44810
30	J. JESUS IÑIGUEZ GALINDO	IIGJ341223G51	CRUCERO ARANDAS-SAN JUA	TEPATITLAN	378 7010090	47600
31	JOSE INOSENCO VAZQUEZ OLIVAREZ	VAOI851228IF6	MORELOS # 61-A	SAN MIGUEL EL ALTO, JAL.	347 7881876	47140
32	Materiales Arandinos, S.A. de C.V.	MAR0711297Y1	Corona 441	arandas, jalisco	348 7834973	47180
33	MAURICIO DE JESUS MERCADO RAMIREZ	MERM920109C16	JOSE MA. LICEAGA # 23-A	SAN MIGUEL EL ALTO, JAL.	347 1053034	
34	MUNDILLANTAS PAREDES, S.A. DE C.V.	MPA1012092C7	ANACLETO GONZALEZ FLORES	TEPATITLAN	01 378 7820315	47600
1	Nombre	RFC	Domicilio	Ciudad	Telefono	CP
35	PEDRO ALONSO HERNANDEZ RAMIREZ	HERP820313RIA	ALDAMA # 175	SAN MIGUEL EL ALTO, JAL.	347 7881258	47140
36	PEGASO PCS, S.A. DE C.V.	PPC980624U16	PROL. PASEO DE LA REFORMA	MEXICO	52 55161650	5349
37	PERFORACIONES ROFEL, S.A. DE C.V.	PRO900102G29	CARR. A SAN JUAN KM 4	JALOSTOTITLAN	(01) 431 7461325	47120
38	QUALITAS COMPAÑIA DE SEGUROS, S.A. DE C.V.	QCS931209G49	16 DE SEPTIEMBRE #27	SAN MIGUEL EL ALTO, JAL.	347 7884842	47140
39	Radiomóvil Dipsa, S.A. de C.V.	RDI841003QJ4	LAGO ZURICH # 245	MEXICO	N/P	11529
40	RAFAEL SANCHEZ MARTIN	SAMR780925AB5	PEDRO DE GANTE # 151	SAN MIGUEL EL ALTO, JAL.	395 7889218	47140
41	REFACCIONARIA ZAPOTLAN, S.A. DE C.V.	RZA000712EA0	BLVD. LIC. ANACLETO GLEZ FL	TEPATITLAN	01 378 781 3191	47600
42	ROCIO DEL CARMEN VAZQUEZ GONZALEZ	VAGR640617JJ1	CARR. JALOS-SAN MIGUEL # 1	SAN MIGUEL EL ALTO, JAL.	347 7883776	47140
43	SANICHEM LATINOAMERICA, S.A. DE C.V.	SLA1112218W9	SAN FRANCISCO # 2437	TLAQUEPAQUE		45615
44	Sara Iveete gonzalez Saldaña	GOSS8210094T0				
45	SERVICIO DE ADMINISTRACION TRIBUTARIO	SAT970701NN3	CALZADA LAZARO CARDENAS	GUADALAJARA	01 33 38809700	44920
46	TELEFONOS DE MEXICO, S.A.B. DE C.V.	TME840315KT6	PARQUE VIA # 198	MEXICO		6500
47	TEODORO SEGURA	SETE650507LIA	PASEO DE JEREZ # 403	LEON, GTO.	01 (477) 7116824	37530
48	TIRE EXPRESS, S.A. DE C.V.	TEX0208158V6	ISLA MARIA MAGDALENA # 1	GUADALAJARA	13331340201	44549
49	TUBERIAS PLASTICAS DE ARANDAS, S.A. DE C.V.	TPA941226462	CARR. ARANDAS-LEON KM 2	ARANDAS	(348) 7831367	47180
50	Urbanizadora Santa Barbara, S.A. de C.V.	USB981009HD4	AV. PERIFERICO SUR # 4829	MEXICO	55 54473900	14010

LIC. FERNANDO JASSIEL GONZALEZ GUTIERREZ
DIRECTOR GENERAL

L.C.P. ORLANDO BECERRA GARCIA
JEFE DE AREA ADMINISTRATIVA

SELLO
apasma

Sistema de agua potable, alcantarillado y saneamiento
Municipio San Miguel el Alto, Jalisco.



A S E J 2 0 1 8 - 1 3 - 1 0 - 1 2 - 2 0 1 9 - 1

000042

SISTEMA DE AGUA POTABLE, ALCANTARILLADO Y SANEAMIENTO DE SAN MIGUEL EL ALTO
ESTADO DE CAMBIOS EN LA SITUACIÓN FINANCIERA
DEL 1 DE ENERO AL 31 DE DICIEMBRE DE 2018

Concepto	Origen	Aplicación	Concepto	Origen	Aplicación
ACTIVO	715,313	3,996,176	PASIVO	1,538,507	0
Activo Circulante	715,313	2,224,693	Activo Circulante	1,538,507	0
1110 Efectivo y Equivalentes	715,313	0	2110 Cuentas por Pagar a Corto Plazo	1,538,507	0
1120 Derechos a Recibir Efectivo o Equivalentes	0	2,224,693	2120 Documentos por Pagar a Corto Plazo	0	0
1130 Derechos a Recibir Bienes o Servicios	0	0	2130 Porción a Corto Plazo de la Deuda Pública a Largo Plazo	0	0
1140 Inventarios	0	0	2140 Títulos y Valores a Corto Plazo	0	0
1150 Almacenes	0	0	2150 Pasivos Diferidos a Corto Plazo	0	0
1160 Estimación por Pérdida o Deterioro de Activos Circulantes	0	0	2160 Fondos y Bienes de Terceros en Garantía y/o Administración a Corto Plazo	0	0
1190 Otros Activos Circulantes	0	0	2170 Provisiones a Corto Plazo	0	0
1190 Otros Activos Circulantes	0	0	2190 Otros Pasivos a Corto Plazo	0	0
Activo No Circulante	0	1,771,483	Activo No Circulante	0	0
1210 Inversiones Financieras a Largo Plazo	0	0	2210 Cuentas por Pagar a Largo Plazo	0	0
1220 Derechos a Recibir Efectivo o Equivalentes a Largo Plazo	0	0	2220 Documentos por Pagar a Largo Plazo	0	0
1230 Bienes Inmuebles, Infraestructura y Construcciones en Proceso	0	0	2230 Deuda Pública a Largo Plazo	0	0
1240 Bienes Muebles	0	1,771,483	2240 Pasivos Diferidos a Largo Plazo	0	0
1250 Activos Intangibles	0	0	2250 Fondos y Bienes de Terceros en Garantía y/o Administración a Largo Plazo	0	0
1260 Depreciación, Deterioro y Amortización Acumulada de Bienes	0	0	2260 Provisiones a Largo Plazo	0	0
1270 Activos Diferidos	0	0			
1280 Estimación por Pérdida o Deterioro de Activos no Circulantes	0	0	HACIENDA PÚBLICA/ PATRIMONIO	1,742,357	0
1290 Otros Activos no Circulantes	0	0	3100 Hacienda Pública/Patrimonio Contribuido	0	0
			3110 Aportaciones	0	0
			3120 Donaciones de Capital	0	0
			3130 Actualización de la Hacienda Pública / Patrimonio	0	0
			3200 Hacienda Pública/Patrimonio Generado	1,742,357	0
			3210 Resultados del Ejercicio (Ahorro / Desahorro)	1,742,357	0
			3220 Resultados de Ejercicios Anteriores	0	0
			3230 Revalúos	0	0
			3240 Reservas	0	0
			3250 Rectificaciones de Resultados de Ejercicios Anteriores	0	0
			3300 Exceso o Insuficiencia en la Actualización de la Hacienda Pública/Patrimonio	0	0
			3310 Resultado por Posición Monetaria	0	0
			3320 Resultado por Tenencia de Activos no Monetarios	0	0

000043

Bajo protesta de decir verdad declaro que los Estados Financieros y sus Notas son razonablemente correctos y responsabilidad del emisor

 **L.C.P. FERNANDO JASSIEL GONZALEZ GUTIERREZ**
DIRECTOR GENERAL


L.C.P. ORLANDO BECERRA GARCÍA
JEFE DE AREA ADMINISTRATIVA



SISTEMA DE AGUA POTABLE, ALCANTARILLADO Y SANEAMIENTO DE SAN MIGUEL EL ALTO
ESTADO ANALÍTICO DEL EJERCICIO DEL PRESUPUESTO DE EGRESOS
CLASIFICACIÓN ECONÓMICA (POR TIPO DE GASTO)
DEL 1 DE ENERO AL 31 DE DICIEMBRE DE 2018

Concepto	EGRESOS						Subejercicio
	Aprobado	Ampliaciones/ (Reducciones)	Modificado	Devengado	Pagado		
	1	2	3 = (1 + 2)	4	5		6 = (3 - 4)
Gasto Corriente	\$ 20,675,615.00	\$ -	\$ 20,675,615.00	\$ 21,514,646.03	\$ 21,506,684.58		-\$ 839,031.03
Gasto de Capital	\$ 1,725,658.00	\$ -	\$ 1,725,658.00	\$ 1,340,775.96	\$ 1,340,775.96		\$ 384,882.04
Amortización de la Deuda y Disminución de Pasivos	\$ -	\$ -	\$ -	\$ -	\$ -		\$ -
Pensiones y Jubilaciones	\$ -	\$ -	\$ -	\$ -	\$ -		\$ -
Participaciones	\$ -	\$ -	\$ -	\$ -	\$ -		\$ -
Total del Gasto	\$ 22,401,273.00	\$ -	\$ 22,401,273.00	\$ 22,855,421.99	\$ 22,847,460.54		-\$ 454,148.99

Bajo protesta de decir verdad declaramos que los Estados Financieros y sus Notas son razonablemente correctos y responsabilidad del emisor.


LIC. FERNANDO JASSIEL GONZALEZ GUTIERREZ
 DIRECTOR GENERAL


L.C.P. ORLANDO BECERRA GARCÍA
 JEFE DE AREA ADMINISTRATIVA



SISTEMA DE AGUA POTABLE, ALCANTARILLADO Y SANEAMIENTO DE SAN MIGUEL EL ALTO
ESTADO ANALÍTICO DEL EJERCICIO DEL PRESUPUESTO DE EGRESOS CLASIFICACIÓN ADMINISTRATIVA
DEL 1 DE ENERO AL 31 DE DICIEMBRE DE 2018

Concepto	EGRESOS						Subejercicio 6 = (3 - 4)
	Aprobado 1	Ampliaciones/ (Reducciones) 2	Modificado 3 = (1 + 2)	Devengado 4	Pagado 5		
Agua potable	\$ -	\$ -	\$ -	\$ -	\$ -	\$ -	\$ -
Dirección	\$ 540,131.00	\$ -	\$ 540,131.00	\$ 459,343.00	\$ 459,343.00	\$ 80,788.00	\$ -
Administración	\$ 3,145,165.00	\$ -	\$ 3,145,165.00	\$ 4,732,499.00	\$ 4,732,499.00	\$ 1,587,334.00	\$ -
Comercialización	\$ 962,985.00	\$ -	\$ 962,985.00	\$ 793,775.00	\$ 793,775.00	\$ 169,210.00	\$ -
Operación Agua Potable	\$ 6,646,081.00	\$ -	\$ 6,646,081.00	\$ 5,566,691.00	\$ 5,566,691.00	\$ 1,079,390.00	\$ -
Operación Saneamiento	\$ 2,616,174.00	\$ -	\$ 2,616,174.00	\$ 2,164,347.00	\$ 2,164,347.00	\$ 451,827.00	\$ -
Coordinación de Pozos	\$ 8,490,737.00	\$ -	\$ 8,490,737.00	\$ 9,138,767.00	\$ 9,130,806.00	\$ 648,030.00	\$ -
Dependencia o Unidad Administrativa 9	\$ -	\$ -	\$ -	\$ -	\$ -	\$ -	\$ -
Dependencia o Unidad Administrativa 10	\$ -	\$ -	\$ -	\$ -	\$ -	\$ -	\$ -
Dependencia o Unidad Administrativa 11	\$ -	\$ -	\$ -	\$ -	\$ -	\$ -	\$ -
Dependencia o Unidad Administrativa 12	\$ -	\$ -	\$ -	\$ -	\$ -	\$ -	\$ -
Dependencia o Unidad Administrativa 13	\$ -	\$ -	\$ -	\$ -	\$ -	\$ -	\$ -
Dependencia o Unidad Administrativa 14	\$ -	\$ -	\$ -	\$ -	\$ -	\$ -	\$ -
Dependencia o Unidad Administrativa 15	\$ -	\$ -	\$ -	\$ -	\$ -	\$ -	\$ -
Dependencia o Unidad Administrativa 16	\$ -	\$ -	\$ -	\$ -	\$ -	\$ -	\$ -
Dependencia o Unidad Administrativa 17	\$ -	\$ -	\$ -	\$ -	\$ -	\$ -	\$ -
Dependencia o Unidad Administrativa 18	\$ -	\$ -	\$ -	\$ -	\$ -	\$ -	\$ -
Dependencia o Unidad Administrativa 19	\$ -	\$ -	\$ -	\$ -	\$ -	\$ -	\$ -
Dependencia o Unidad Administrativa 20	\$ -	\$ -	\$ -	\$ -	\$ -	\$ -	\$ -
Dependencia o Unidad Administrativa 21	\$ -	\$ -	\$ -	\$ -	\$ -	\$ -	\$ -
Dependencia o Unidad Administrativa 22	\$ -	\$ -	\$ -	\$ -	\$ -	\$ -	\$ -
Dependencia o Unidad Administrativa 23	\$ -	\$ -	\$ -	\$ -	\$ -	\$ -	\$ -
Dependencia o Unidad Administrativa 24	\$ -	\$ -	\$ -	\$ -	\$ -	\$ -	\$ -
Total del Gasto	\$ 22,401,273.00	\$ -	\$ 22,401,273.00	\$ 22,855,422.00	\$ 22,847,461.00	-\$ 454,149.00	


Bajo protesta de decir verdad declaramos que los Estados Financieros y sus Notas son razonablemente correctos y responsabilidad del emisor



LIC. FERNANDO JASSIEL GONZALEZ GUTIERREZ
DIRECTOR GENERAL

L.C.P. ORLANDO BECERRA GARCIA
JEFE DE AREA ADMINISTRATIVA

Sistema de agua potable, alcantarillado y saneamiento
Municipio San Miguel el Alto, Jalisco



ASEJ2018-13-10-12-2019-1

SISTEMA DE AGUA POTABLE, ALCANTARILLADO Y SANEAMIENTO DE SAN MIGUEL EL ALTO
ESTADO ANALÍTICO DEL EJERCICIO DEL PRESUPUESTO DE EGRESOS
CLASIFICACIÓN FUNCIONAL (FINALIDAD Y FUNCIÓN)
DEL 1 DE ENERO AL 31 DE DICIEMBRE DE 2018

Concepto	Egresos					Subejercicio
	Aprobado	Ampliaciones/ (Reducciones)	Modificado	Devengado	Pagado	
	1	2	3 = (1 + 2)	4	5	
Gobierno	\$ 12,621,487.00	\$ -	\$ 12,621,487.00	\$ 12,813,131.97	\$ 12,810,572.54	\$ 191,644.97
Legislación	\$ -	\$ -	\$ -	\$ -	\$ -	\$ -
Justicia	\$ -	\$ -	\$ -	\$ -	\$ -	\$ -
Coordinación de la Política de Gobierno	\$ -	\$ -	\$ -	\$ -	\$ -	\$ -
Relaciones Exteriores	\$ -	\$ -	\$ -	\$ -	\$ -	\$ -
Asuntos Financieros y Hacendarios	\$ -	\$ -	\$ -	\$ -	\$ -	\$ -
Seguridad Nacional	\$ -	\$ -	\$ -	\$ -	\$ -	\$ -
Asuntos de Orden Público y de Seguridad Interior	\$ -	\$ -	\$ -	\$ -	\$ -	\$ -
Otros Servicios Generales	\$ 12,621,487.00	\$ -	\$ 12,621,487.00	\$ 12,813,131.97	\$ 12,810,572.54	\$ 191,644.97
Desarrollo Social	\$ 8,639,786.00	\$ -	\$ 8,639,786.00	\$ 8,250,222.00	\$ 8,249,094.44	\$ 389,564.00
Protección Ambiental	\$ -	\$ -	\$ -	\$ -	\$ -	\$ -
Vivienda y Servicios a la Comunidad	\$ 8,490,737.00	\$ -	\$ 8,490,737.00	\$ 8,250,222.00	\$ 8,249,094.44	\$ 240,515.00
Salud	\$ -	\$ -	\$ -	\$ -	\$ -	\$ -
Recreación, Cultura y Otras Manifestaciones Sociales	\$ 149,049.00	\$ -	\$ 149,049.00	\$ -	\$ -	\$ 149,049.00
Educación	\$ -	\$ -	\$ -	\$ -	\$ -	\$ -
Protección Social	\$ -	\$ -	\$ -	\$ -	\$ -	\$ -
Otros Asuntos Sociales	\$ -	\$ -	\$ -	\$ -	\$ -	\$ -
Desarrollo Económico	\$ -	\$ -	\$ -	\$ -	\$ -	\$ -
Asuntos Económicos, Comerciales y Laborales en General	\$ -	\$ -	\$ -	\$ -	\$ -	\$ -
Agropecuaria, Silvicultura, Pesca y Caza	\$ -	\$ -	\$ -	\$ -	\$ -	\$ -
Combustibles y Energía	\$ -	\$ -	\$ -	\$ -	\$ -	\$ -
Minería, Manufacturas y Construcción	\$ -	\$ -	\$ -	\$ -	\$ -	\$ -
Transporte	\$ -	\$ -	\$ -	\$ -	\$ -	\$ -
Comunicaciones	\$ -	\$ -	\$ -	\$ -	\$ -	\$ -
Turismo	\$ -	\$ -	\$ -	\$ -	\$ -	\$ -
Ciencia, Tecnología e Innovación	\$ -	\$ -	\$ -	\$ -	\$ -	\$ -
Otras Industrias y Otros Asuntos Económicos	\$ -	\$ -	\$ -	\$ -	\$ -	\$ -
Otros no Clasificados en Funciones Anteriores	\$ 1,140,000.00	\$ -	\$ 1,140,000.00	\$ 1,792,068.00	\$ 1,787,794.00	\$ 652,068.00
Transacciones de la Deuda Pública / Costo Financiero de la Deuda	\$ -	\$ -	\$ -	\$ -	\$ -	\$ -
Transferencias, Participaciones y Aportaciones entre Diferentes Niveles y Ordenes de Gobierno	\$ -	\$ -	\$ -	\$ -	\$ -	\$ -
Saneamiento del Sistema Financiero	\$ -	\$ -	\$ -	\$ -	\$ -	\$ -
Adeudos de Ejercicios Fiscales Anteriores	\$ 1,140,000.00	\$ -	\$ 1,140,000.00	\$ 1,792,068.00	\$ 1,787,794.00	\$ 652,068.00
Total del Gasto	22,401,273	0	22,401,273	22,855,422	22,847,461	-454,149

Bajo protesta de decir verdad declaramos que los Estados Financieros y sus Notas son razonablemente correctos y responsabilidad del emisor.



sapasma
SISTEMA DE AGUA POTABLE, ALCANTARILLADO Y SANEAMIENTO
Municipio de San Miguel el Alto, Jalisco

FERNANDO JASSIEL GONZALEZ GUTIERREZ
 DIRECTOR GENERAL

L.C.P. ORLANDO BÉCERRA GARCÍA
 JEFE DE AREA ADMINISTRATIVA



**SISTEMA DE AGUA POTABLE, ALCANTARILLADO Y SANEAMIENTO DE SAN MIGUEL EL ALTO
GASTO POR CATEGORÍA PROGRAMÁTICA
DEL 1 DE ENERO AL 31 DE DICIEMBRE DE 2018**

Programas	Concepto	EGRESOS						Subejercicio 6 = (3 - 4) \$ 197,919.01
		Aprobado 1	Ampliaciones/ (Reducciones) 2	Modificado 3 = (1 + 2)	Devengado 4	Pagado 5		
	Subsidios: Sector Social y Privado o Entidades Federativas y Municipios	\$ 21,261,273.00	\$ -	\$ 21,261,273.00	\$ 21,063,353.99	\$ 21,059,666.54	\$ -	
	Sujetos a Reglas de Operación	\$ -	\$ -	\$ -	\$ -	\$ -	\$ -	
	Otros Subsidios	\$ -	\$ -	\$ -	\$ -	\$ -	\$ -	
	Desempeño de las Funciones	\$ 20,361,273.00	\$ -	\$ 20,361,273.00	\$ 20,251,455.99	\$ 20,247,768.54	\$ 109,817.01	
	Prestación de Servicios Públicos	\$ 18,625,615.00	\$ -	\$ 18,625,615.00	\$ 18,910,679.99	\$ 18,906,992.54	\$ 285,064.99	
	Provisión de Bienes Públicos	\$ -	\$ -	\$ -	\$ -	\$ -	\$ -	
	Planeación, seguimiento y evaluación de políticas públicas	\$ -	\$ -	\$ -	\$ -	\$ -	\$ -	
	Promoción y fomento	\$ 10,000.00	\$ -	\$ 10,000.00	\$ -	\$ -	\$ 10,000.00	
	Regulación y supervisión	\$ -	\$ -	\$ -	\$ -	\$ -	\$ -	
	Funciones de las Fuerzas Armadas (Únicamente Gobierno Federal)	\$ -	\$ -	\$ -	\$ -	\$ -	\$ -	
	Específicos	\$ -	\$ -	\$ -	\$ -	\$ -	\$ -	
	Proyectos de Inversión	\$ 1,725,658.00	\$ -	\$ 1,725,658.00	\$ 1,340,776.00	\$ 1,340,776.00	\$ 384,882.00	
	Administrativos y de Apoyo	\$ -	\$ -	\$ -	\$ -	\$ -	\$ -	
	Apoyo al proceso presupuestario y para mejorar la eficiencia institucional	\$ -	\$ -	\$ -	\$ -	\$ -	\$ -	
	Apoyo a la función pública y al mejoramiento de la gestión	\$ -	\$ -	\$ -	\$ -	\$ -	\$ -	
	Operaciones ajenas	\$ -	\$ -	\$ -	\$ -	\$ -	\$ -	
	Compromisos	\$ -	\$ -	\$ -	\$ -	\$ -	\$ -	
	Obligaciones de cumplimiento de resolución jurisdiccional	\$ -	\$ -	\$ -	\$ -	\$ -	\$ -	
	Desastres Naturales	\$ -	\$ -	\$ -	\$ -	\$ -	\$ -	
	Obligaciones	\$ 900,000.00	\$ -	\$ 900,000.00	\$ 811,898.00	\$ 811,898.00	\$ 88,102.00	
	Pensiones y jubilaciones	\$ -	\$ -	\$ -	\$ -	\$ -	\$ -	
	Aportaciones a la seguridad social	\$ 900,000.00	\$ -	\$ 900,000.00	\$ 811,898.00	\$ 811,898.00	\$ 88,102.00	
	Aportaciones a fondos de estabilización	\$ -	\$ -	\$ -	\$ -	\$ -	\$ -	
	Aportaciones a fondos de inversión y reestructura de pensiones	\$ -	\$ -	\$ -	\$ -	\$ -	\$ -	
	Programas de Gasto Federalizado (Gobierno Federal)	\$ -	\$ -	\$ -	\$ -	\$ -	\$ -	
	Gasto Federalizado	\$ -	\$ -	\$ -	\$ -	\$ -	\$ -	
	Participaciones a entidades federativas y municipios	\$ -	\$ -	\$ -	\$ -	\$ -	\$ -	
	Costo financiero, deuda o apoyos a deudores y ahorradores de la banca	\$ -	\$ -	\$ -	\$ -	\$ -	\$ -	
	Adeudos de ejercicios fiscales anteriores	\$ 1,140,000.00	\$ -	\$ 1,140,000.00	\$ 1,792,068.00	\$ 1,787,794.00	\$ 652,068.00	
	Total del Gasto	\$ 22,401,273.00	\$ -	\$ 22,401,273.00	\$ 22,855,421.99	\$ 22,847,460.54	\$ 454,148.99	

Bajo protesta de decir verdad declaramos que los Estados Financieros y sus Notas son razonablemente correctos y responsabilidad del emisor.

LIC. J. FERNANDO JASSIEL GONZALEZ GUTIERREZ
DIRECTOR GENERAL

L.C.P. ORLANDO BECERRA GARCIA
JEFE DE AREA ADMINISTRATIVA




000047

SISTEMA DE AGUA POTABLE, ALCANTARILLADO Y SANEAMIENTO DE SAN MIGUEL EL ALTO
ESTADO ANALÍTICO DEL EJERCICIO DEL PRESUPUESTO DE EGRESOS CLASIFICACIÓN ADMINISTRATIVA DETALLADO - LDF
DEL 1 DE ENERO AL 31 DE ANUAL DE 2018

Concepto	Ampliaciones/ (Reducciones)		Modificado 3 = (1 + 2)	Devengado 4	Pagado 5	Subejercicio 6 = (3 - 4)
	2					
I GASTO NO ETIQUETADO						
Agua potable	\$ -	\$ -	\$ -	\$ -	\$ -	\$ -
Dirección	\$ 540,131.00	\$ -	\$ -	\$ 459,343.00	\$ 459,343.00	\$ -
Administración	\$ 3,145,165.00	\$ -	\$ -	\$ 4,732,499.00	\$ 4,732,499.00	\$ -
Comercialización	\$ 962,985.00	\$ -	\$ -	\$ 793,775.00	\$ 793,775.00	\$ -
Operación Agua Potable	\$ 6,646,081.00	\$ -	\$ -	\$ 4,235,349.00	\$ 4,235,349.00	\$ -
Operación Saneamiento	\$ 2,616,174.00	\$ -	\$ -	\$ 2,164,347.00	\$ 2,164,347.00	\$ -
Coordinación de Pozos	\$ 8,490,737.00	\$ -	\$ -	\$ 9,138,767.00	\$ 9,130,806.00	\$ -
Dependencia o Unidad Administrativa 8	\$ -	\$ -	\$ -	\$ -	\$ -	\$ -
Dependencia o Unidad Administrativa 9	\$ -	\$ -	\$ -	\$ -	\$ -	\$ -
Dependencia o Unidad Administrativa xx	\$ -	\$ -	\$ -	\$ -	\$ -	\$ -
Total del Gasto No Etiquetado	\$ 22,401,273.00	\$ -	\$ 22,401,273.00	\$ 21,524,080.00	\$ 21,516,119.00	\$ 877,193.00
II GASTO ETIQUETADO						
Agua potable	\$ -	\$ -	\$ -	\$ -	\$ -	\$ -
Dirección	\$ -	\$ -	\$ -	\$ -	\$ -	\$ -
Administración	\$ -	\$ -	\$ -	\$ -	\$ -	\$ -
Comercialización	\$ -	\$ -	\$ -	\$ -	\$ -	\$ -
Operación Agua Potable	\$ -	\$ -	\$ -	\$ 1,331,342.00	\$ 1,331,342.00	\$ -
Operación Saneamiento	\$ -	\$ -	\$ -	\$ -	\$ -	\$ -
Coordinación de Pozos	\$ -	\$ -	\$ -	\$ -	\$ -	\$ -
Dependencia o Unidad Administrativa 8	\$ -	\$ -	\$ -	\$ -	\$ -	\$ -
Dependencia o Unidad Administrativa 9	\$ -	\$ -	\$ -	\$ -	\$ -	\$ -
Dependencia o Unidad Administrativa xx	\$ -	\$ -	\$ -	\$ -	\$ -	\$ -
Total del Gasto Etiquetado	\$ -	\$ -	\$ -	\$ 1,331,342.00	\$ 1,331,342.00	-\$ 1,331,342.00
TOTAL DE EGRESOS	\$ 22,401,273.00	\$ -	\$ 22,401,273.00	\$ 22,855,422.00	\$ 22,847,461.00	\$ 45,702,883.00

Bajo protesta de decir verdad declaramos que los Estados Financieros y sus Notas son razonablemente correctos y responsabilidad del emisor.


L.C.P. ORLANDO BECERRA GARCIA
JEFE DE AREA ADMINISTRATIVA




LIC. FERNANDO PÁEZ DEL GONZÁLEZ GUTIERREZ
DIRECTOR GENERAL



800048


SISTEMA DE AGUA POTABLE, ALCANTARILLADO Y SANEAMIENTO DE SAN MIGUEL EL ALTO
ESTADO ANALÍTICO DE INGRESOS DETALLADO - LDF
DEL 1 DE ENERO AL 31 DE DICIEMBRE DE 2018
(Pesos)

Rubro del Ingreso	INGRESO					Diferencia 6= (5-1)
	Estimado	Ampliaciones y Reducciones	Modificado	Devengado	Recaudado	
	1	2	3= (1+2)	4	5	
INGRESOS DE LIBRE DISPOSICIÓN						
A Impuestos	\$ -	\$ -	\$ -	\$ -	\$ -	\$ -
B Cuotas y Aportaciones de Seguridad Social	\$ -	\$ -	\$ -	\$ -	\$ -	\$ -
C Contribuciones de Mejoras	\$ -	\$ -	\$ -	\$ -	\$ -	\$ -
D Derechos	\$ 21,146,260.00	\$ -	\$ 21,146,260.00	\$ 21,151,993.00	\$ 21,151,993.00	\$ -5,733.00
E Productos	\$ -	\$ -	\$ -	\$ -	\$ -	\$ -
F Aprovechamientos	\$ -	\$ -	\$ -	\$ -	\$ -	\$ -
G Ingresos por Ventas de Bienes y Servicios	\$ -	\$ -	\$ -	\$ -	\$ -	\$ -
H Participaciones	\$ -	\$ -	\$ -	\$ -	\$ -	\$ -
Fondo General de Participaciones	\$ -	\$ -	\$ -	\$ -	\$ -	\$ -
Fondo de Fomento Municipal	\$ -	\$ -	\$ -	\$ -	\$ -	\$ -
Fondo de Fiscalización y Recaudación	\$ -	\$ -	\$ -	\$ -	\$ -	\$ -
Fondo de Compensación	\$ -	\$ -	\$ -	\$ -	\$ -	\$ -
Fondo de Extracción de Hidrocarburos	\$ -	\$ -	\$ -	\$ -	\$ -	\$ -
Impuesto Especial Sobre Producción y Servicios	\$ -	\$ -	\$ -	\$ -	\$ -	\$ -
0.136% de la Recaudación Federal Participable	\$ -	\$ -	\$ -	\$ -	\$ -	\$ -
3.17% Sobre Extracción del Petróleo	\$ -	\$ -	\$ -	\$ -	\$ -	\$ -
Gasolinas y Diésel	\$ -	\$ -	\$ -	\$ -	\$ -	\$ -
Fondo de Impuesto Sobre la Renta	\$ -	\$ -	\$ -	\$ -	\$ -	\$ -
Fondo de Estabilización de los Ingresos de las Entidades Federativas	\$ -	\$ -	\$ -	\$ -	\$ -	\$ -
I Incentivos Derivados de la Colaboración Fiscal	\$ -	\$ -	\$ -	\$ -	\$ -	\$ -
Tenencia o Uso de Vehículos	\$ -	\$ -	\$ -	\$ -	\$ -	\$ -
Fondo de Compensación ISAN	\$ -	\$ -	\$ -	\$ -	\$ -	\$ -
Impuesto Sobre Automóviles Nuevos	\$ -	\$ -	\$ -	\$ -	\$ -	\$ -
Fondo de Compensación de Repecos-Intermedios	\$ -	\$ -	\$ -	\$ -	\$ -	\$ -
Otros Incentivos Económicos	\$ -	\$ -	\$ -	\$ -	\$ -	\$ -
J Transferencias	\$ -	\$ -	\$ -	\$ -	\$ -	\$ -
K Convenios	\$ -	\$ -	\$ -	\$ -	\$ -	\$ -
Otros Convenios y Subsidios	\$ -	\$ -	\$ -	\$ -	\$ -	\$ -
L Otros Ingresos de Libre Disposición	\$ -	\$ -	\$ -	\$ -	\$ -	\$ -
Participaciones en Ingresos Locales	\$ -	\$ -	\$ -	\$ -	\$ -	\$ -
Otros Ingresos de Libre Disposición	\$ -	\$ -	\$ -	\$ -	\$ -	\$ -
I Total de Ingresos de Libre Disposición	\$ 21,146,260.00	\$ -	\$ 21,146,260.00	\$ 21,151,993.00	\$ 21,151,993.00	\$ -5,733.00
INGRESOS EXCEDENTES DE INGRESOS DE LIBRE DISPOSICIÓN						
TRANSFERENCIAS FEDERALES ETIQUETADAS						
A Aportaciones	\$ -	\$ -	\$ -	\$ 1,671,403.00	\$ 1,671,403.00	\$ 1,671,403.00
Fondo de Aportaciones para la Nómina Educativa y Gasto Operativo	\$ -	\$ -	\$ -	\$ -	\$ -	\$ -
Fondo de Aportaciones para los Servicios de Salud	\$ -	\$ -	\$ -	\$ -	\$ -	\$ -
Fondo de Aportaciones para la Infraestructura Social	\$ -	\$ -	\$ -	\$ 1,671,403.00	\$ 1,671,403.00	\$ 1,671,403.00
Fondo de Aportaciones para el Fortalecimiento de los Municipios y de las Demarcaciones Territoriales del Distrito Federal	\$ -	\$ -	\$ -	\$ -	\$ -	\$ -
Fondo de Aportaciones Múltiples	\$ -	\$ -	\$ -	\$ -	\$ -	\$ -
Fondo de Aportaciones para la Educación Tecnológica y de Adultos	\$ -	\$ -	\$ -	\$ -	\$ -	\$ -
Fondo de Aportaciones para la Seguridad Pública de los Estados y del Distrito Federal	\$ -	\$ -	\$ -	\$ -	\$ -	\$ -
Fondo de Aportaciones para el Fortalecimiento de las Entidades Federativas	\$ -	\$ -	\$ -	\$ -	\$ -	\$ -
B Convenios	\$ -	\$ -	\$ -	\$ -	\$ -	\$ -
Convenios de Protección Social en Salud	\$ -	\$ -	\$ -	\$ -	\$ -	\$ -
Convenios de Descentralización	\$ -	\$ -	\$ -	\$ -	\$ -	\$ -
Convenios de Reasignación	\$ -	\$ -	\$ -	\$ -	\$ -	\$ -
Otros Convenios y Subsidios	\$ -	\$ -	\$ -	\$ -	\$ -	\$ -
C Fondos Distintos de Aportaciones	\$ -	\$ -	\$ -	\$ -	\$ -	\$ -
Fondo para Entidades Federativas y Municipios Productores de Hidrocarburos	\$ -	\$ -	\$ -	\$ -	\$ -	\$ -
Fondo Minero	\$ -	\$ -	\$ -	\$ -	\$ -	\$ -

D	Transferencias, Subsidios y Subvenciones, y Pensiones y Jubilaciones	\$ -	\$ -	\$ -	\$ -	\$ -	\$ -
E	Otras Transferencias Federales Etiquetadas	\$ -	\$ -	\$ -	\$ -	\$ -	\$ -
II	Total de Transferencias Federales Etiquetadas	\$ -	\$ -	\$ -	\$ 1,671,403.00	\$ 1,671,403.00	\$ 1,671,403.00
III	Ingresos Derivados de Financiamiento	\$ -	\$ -	\$ -	\$ -	\$ -	\$ -
A	Ingresos Derivados de Financiamiento	\$ -	\$ -	\$ -	\$ -	\$ -	\$ -
IV	Total de Ingresos	\$ 21,146,260.00	\$ -	\$ 21,146,260.00	\$ 22,823,396.00	\$ 22,823,396.00	\$ 1,665,670.00
DATOS INFORMATIVOS		\$ -	\$ -	\$ -	\$ -	\$ -	\$ -
Ingresos Derivados de Financiamientos con Fuente de Pago de Ingresos de Libre Disposición		\$ -	\$ -	\$ -	\$ -	\$ -	\$ -
Ingresos Derivados de Financiamientos con Fuente de Pago de Transferencias Federales Etiquetadas		\$ -	\$ -	\$ -	\$ -	\$ -	\$ -
Ingresos Derivados de Financiamiento		\$ -	\$ -	\$ -	\$ -	\$ -	\$ -

Bajo protesta de decir verdad declaramos que los Estados Financieros y sus Notas son razonablemente correctos y responsabilidad del emisor.


LIC. FERNANDO JASSIEL GONZALEZ GUTIERREZ
DIRECTOR GENERAL


L.C.P. ORLANDO BECERRA GARCIA
JEFE DE AREA ADMINISTRATIVA



000050


SISTEMA DE AGUA POTABLE, ALCANTARILLADO Y SANEAMIENTO DE SAN MIGUEL EL ALTO
ESTADO ANALÍTICO DEL EJERCICIO DEL PRESUPUESTO DE EGRESOS - LDF
(CAPÍTULO Y CONCEPTO)
CLASIFICACIÓN POR OBJETO DEL GASTO (CAPÍTULO Y CONCEPTO)
DEL 1 DE ENERO AL 31 DE DICIEMBRE DE 2018


CONCEPTO	EGRESOS					SUB EJERCICIO
	APROBADO	AMPLIACIONES / REDUCCIONES	MODIFICADO	DEVENGADO	PAGADO	
	1	2	3= (1+2)	4	5	
I GASTO NO ETIQUETADO						
A Servicios Personales	\$ 6,241,002.00	\$ -	\$ 6,241,002.00	\$ 6,115,447.52	\$ 6,115,447.52	\$ 125,554.48
Remuneraciones al Personal de Carácter Permanente	\$ 4,606,824.00	\$ -	\$ 4,606,824.00	\$ 4,550,596.19	\$ 4,550,596.19	\$ 56,227.81
Remuneraciones al Personal de Carácter Transitorio	\$ -	\$ -	\$ -	\$ 18,375.00	\$ 18,375.00	\$ -18,375.00
Remuneraciones Adicionales Especiales	\$ 694,178.00	\$ -	\$ 694,178.00	\$ 632,408.00	\$ 632,408.00	\$ 61,770.00
Seguridad Social	\$ 900,000.00	\$ -	\$ 900,000.00	\$ 811,897.71	\$ 811,897.71	\$ 88,102.29
Otras Prestaciones Sociales y Económicas	\$ 40,000.00	\$ -	\$ 40,000.00	\$ 102,170.62	\$ 102,170.62	\$ -62,170.62
Previsiones	\$ -	\$ -	\$ -	\$ -	\$ -	\$ -
Pago de Estímulos a Servidores Públicos	\$ -	\$ -	\$ -	\$ -	\$ -	\$ -
B Materiales y Suministros	\$ 1,411,000.00	\$ -	\$ 1,411,000.00	\$ 1,536,887.32	\$ 1,536,887.32	\$ -125,887.32
Materiales de Administración, Emisión de documentos y Artículos Oficiales	\$ 80,000.00	\$ -	\$ 80,000.00	\$ 71,151.60	\$ 71,151.60	\$ 8,848.40
Alimentos y Utensilios	\$ 10,000.00	\$ -	\$ 10,000.00	\$ -	\$ -	\$ 10,000.00
Materias Primas y Materiales de Producción y Comercialización	\$ -	\$ -	\$ -	\$ -	\$ -	\$ -
Materiales y Artículos de Construcción y de Reparación	\$ 330,000.00	\$ -	\$ 330,000.00	\$ 596,293.86	\$ 596,293.86	\$ -266,293.86
Productos Químicos, Farmacéuticos y de Laboratorio	\$ 360,000.00	\$ -	\$ 360,000.00	\$ 386,315.58	\$ 386,315.58	\$ -26,315.58
Combustibles, Lubricantes y Aditivos	\$ 450,000.00	\$ -	\$ 450,000.00	\$ 313,290.92	\$ 313,290.92	\$ 136,709.08
Vestuario, Blancos, Prendas de Protección y Artículos Deportivos	\$ 95,000.00	\$ -	\$ 95,000.00	\$ 85,584.00	\$ 85,584.00	\$ 9,416.00
Materiales y Suministros de Seguridad	\$ -	\$ -	\$ -	\$ -	\$ -	\$ -
Herramientas, Refacciones y Accesorios Menores	\$ 86,000.00	\$ -	\$ 86,000.00	\$ 84,251.36	\$ 84,251.36	\$ 1,748.64
C Servicios Generales	\$ 9,958,600.00	\$ -	\$ 9,958,600.00	\$ 10,097,448.15	\$ 10,093,761.11	\$ -138,848.15
Servicios Básicos	\$ 8,319,100.00	\$ -	\$ 8,319,100.00	\$ 8,307,345.91	\$ 8,304,081.28	\$ 11,754.09
Servicios de Arrendamiento	\$ -	\$ -	\$ -	\$ 21,000.00	\$ 21,000.00	\$ -21,000.00
Servicios Profesionales, Científicos, Técnicos y Otros Servicios	\$ 110,000.00	\$ -	\$ 110,000.00	\$ 193,073.29	\$ 193,073.29	\$ -83,073.29
Servicios Financieros, Bancarios y Comerciales	\$ 51,500.00	\$ -	\$ 51,500.00	\$ 71,442.23	\$ 71,442.23	\$ -19,942.23
Servicios de Instalación, Reparación, Mantenimiento y Conservación	\$ 248,000.00	\$ -	\$ 248,000.00	\$ 341,126.36	\$ 341,126.36	\$ -93,126.36
Servicios de Comunicación Social y Publicidad	\$ 20,000.00	\$ -	\$ 20,000.00	\$ 4,790.00	\$ 4,790.00	\$ 15,210.00
Servicios de Traslado y Viáticos	\$ 150,000.00	\$ -	\$ 150,000.00	\$ 32,655.36	\$ 32,232.95	\$ 117,344.64
Servicios Oficiales	\$ -	\$ -	\$ -	\$ -	\$ -	\$ -
Otros Servicios Generales	\$ 1,060,000.00	\$ -	\$ 1,060,000.00	\$ 1,126,015.00	\$ 1,126,015.00	\$ -66,015.00
D Transferencias, Asignaciones, Subsidios y Otras Ayudas	\$ -	\$ -	\$ -	\$ -	\$ -	\$ -
Transferencias Internas y Asignaciones al Sector Público	\$ -	\$ -	\$ -	\$ -	\$ -	\$ -
Transferencias al Resto del Sector Público	\$ -	\$ -	\$ -	\$ -	\$ -	\$ -
Subsidios y Subvenciones	\$ -	\$ -	\$ -	\$ -	\$ -	\$ -
Ayudas Sociales	\$ -	\$ -	\$ -	\$ -	\$ -	\$ -
Pensiones y Jubilaciones	\$ -	\$ -	\$ -	\$ -	\$ -	\$ -
Transferencias a Fideicomisos, Mandatos y Análogos	\$ -	\$ -	\$ -	\$ -	\$ -	\$ -
Transferencias a la Seguridad Social	\$ -	\$ -	\$ -	\$ -	\$ -	\$ -
Donativos	\$ -	\$ -	\$ -	\$ -	\$ -	\$ -
Transferencias al Exterior	\$ -	\$ -	\$ -	\$ -	\$ -	\$ -
E Bienes Muebles, Inmuebles e Intangibles	\$ 1,925,013.00	\$ -	\$ 1,925,013.00	\$ 1,970,741.63	\$ 1,970,741.63	\$ -45,728.63
Mobiliario y Equipo de Administración	\$ 150,000.00	\$ -	\$ 150,000.00	\$ 35,294.44	\$ 35,294.44	\$ 114,705.56
Mobiliario y Equipo Educativo y Recreativo	\$ -	\$ -	\$ -	\$ -	\$ -	\$ -
Equipo Instrumental Médico y de Laboratorio	\$ -	\$ -	\$ -	\$ -	\$ -	\$ -
Vehículos y Equipo de Transporte	\$ 280,000.00	\$ -	\$ 280,000.00	\$ 225,818.97	\$ 225,818.97	\$ 54,181.03
Equipo de Defensa y Seguridad	\$ -	\$ -	\$ -	\$ -	\$ -	\$ -
Maquinaria, Otros Equipos y Herramientas	\$ 1,480,013.00	\$ -	\$ 1,480,013.00	\$ 1,688,338.49	\$ 1,688,338.49	\$ -208,325.49
Activos Biológicos	\$ -	\$ -	\$ -	\$ -	\$ -	\$ -
Bienes Inmuebles	\$ -	\$ -	\$ -	\$ -	\$ -	\$ -
Activos Intangibles	\$ 15,000.00	\$ -	\$ 15,000.00	\$ 21,289.73	\$ 21,289.73	\$ -6,289.73
F Inversión Pública	\$ 1,725,658.00	\$ -	\$ 1,725,658.00	\$ 9,433.96	\$ 9,433.96	\$ 1,716,224.04
Obra Pública en Bienes de Dominio Público	\$ 1,725,658.00	\$ -	\$ 1,725,658.00	\$ 9,433.96	\$ 9,433.96	\$ 1,716,224.04
Obra Pública en Bienes de Dominio Propios	\$ -	\$ -	\$ -	\$ -	\$ -	\$ -
Proyectos Productivos y Acciones de Fomento	\$ -	\$ -	\$ -	\$ -	\$ -	\$ -
G Inversiones Financieras y Otras Provisiones	\$ -	\$ -	\$ -	\$ -	\$ -	\$ -
Inversiones para el Fomento de Actividades Productivas	\$ -	\$ -	\$ -	\$ -	\$ -	\$ -
Acciones y Participaciones de Capital	\$ -	\$ -	\$ -	\$ -	\$ -	\$ -
Compra de Títulos y Valores	\$ -	\$ -	\$ -	\$ -	\$ -	\$ -
Concesión de Préstamos	\$ -	\$ -	\$ -	\$ -	\$ -	\$ -
Inversiones en Fideicomisos, Mandatos y Otros Análogos	\$ -	\$ -	\$ -	\$ -	\$ -	\$ -
Otras Inversiones Financieras	\$ -	\$ -	\$ -	\$ -	\$ -	\$ -
Provisiones para Contingencias y Otras Erogaciones Especiales	\$ -	\$ -	\$ -	\$ -	\$ -	\$ -
H Participaciones y Aportaciones	\$ -	\$ -	\$ -	\$ -	\$ -	\$ -
Participaciones	\$ -	\$ -	\$ -	\$ -	\$ -	\$ -
Aportaciones	\$ -	\$ -	\$ -	\$ -	\$ -	\$ -
Convenios	\$ -	\$ -	\$ -	\$ -	\$ -	\$ -
I Deuda Pública	\$ 1,140,000.00	\$ -	\$ 1,140,000.00	\$ 1,792,068.41	\$ 1,787,794.00	\$ -652,068.41
Amortización de la Deuda Pública	\$ -	\$ -	\$ -	\$ -	\$ -	\$ -
Intereses de la Deuda Pública	\$ -	\$ -	\$ -	\$ -	\$ -	\$ -

000051

Comisiones de la Deuda Pública	\$ -	\$ -	\$ -	\$ -	\$ -	\$ -
Gastos de la Deuda Pública	\$ -	\$ -	\$ -	\$ -	\$ -	\$ -
Costo por Coberturas	\$ -	\$ -	\$ -	\$ -	\$ -	\$ -
Apoyos Financieros	\$ -	\$ -	\$ -	\$ -	\$ -	\$ -
Adeudps de Ejercicios Fiscales Anteriores (ADEFAS)	\$ 1,140,000.00	\$ -	\$ 1,140,000.00	\$ 1,792,068.41	\$ 1,787,794.00	-\$ 652,068.41
TOTAL DE GASTO NO ETIQUETADO	\$ 22,401,273.00	\$ -	\$ 22,401,273.00	\$ 21,522,026.99	\$ 21,514,065.54	\$ 879,246.01
II GASTO ETIQUETADO						
A Servicios Personales	\$ -	\$ -	\$ -	\$ -	\$ -	\$ -
Remuneraciones al Personal de Carácter Permanente	\$ -	\$ -	\$ -	\$ -	\$ -	\$ -
Remuneraciones al Personal de Carácter Transitorio	\$ -	\$ -	\$ -	\$ -	\$ -	\$ -
Remuneraciones Adicionales Especiales	\$ -	\$ -	\$ -	\$ -	\$ -	\$ -
Seguridad Social	\$ -	\$ -	\$ -	\$ -	\$ -	\$ -
Otras Prestaciones Sociales y Económicas	\$ -	\$ -	\$ -	\$ -	\$ -	\$ -
Previsiones	\$ -	\$ -	\$ -	\$ -	\$ -	\$ -
Pago de Estímulos a Servidores Públicos	\$ -	\$ -	\$ -	\$ -	\$ -	\$ -
B Materiales y Suministros	\$ -	\$ -	\$ -	\$ -	\$ -	\$ -
Materiales de Administración, Emisión de documentos y Artículos Oficiales	\$ -	\$ -	\$ -	\$ -	\$ -	\$ -
Alimentos y Utensilios	\$ -	\$ -	\$ -	\$ -	\$ -	\$ -
Materias Primas y Materiales de Producción y Comercialización	\$ -	\$ -	\$ -	\$ -	\$ -	\$ -
Materiales y Artículos de Construcción y de Reparación	\$ -	\$ -	\$ -	\$ -	\$ -	\$ -
Productos Químicos, Farmacéuticos y de Laboratorio	\$ -	\$ -	\$ -	\$ -	\$ -	\$ -
Combustibles, Lubricantes y Aditivos	\$ -	\$ -	\$ -	\$ -	\$ -	\$ -
Vestuario, Blancos, Prendas de Protección y Artículos Deportivos	\$ -	\$ -	\$ -	\$ -	\$ -	\$ -
Materiales y Suministros de Seguridad	\$ -	\$ -	\$ -	\$ -	\$ -	\$ -
Herramientas, Refacciones y Accesorios Menores	\$ -	\$ -	\$ -	\$ -	\$ -	\$ -
C Servicios Generales	\$ -	\$ -	\$ -	\$ -	\$ -	\$ -
Servicios Básicos	\$ -	\$ -	\$ -	\$ -	\$ -	\$ -
Servicios de Arrendamiento	\$ -	\$ -	\$ -	\$ -	\$ -	\$ -
Servicios Profesionales, Científicos, Técnicos y Otros Servicios	\$ -	\$ -	\$ -	\$ -	\$ -	\$ -
Servicios Financieros, Bancarios y Comerciales	\$ -	\$ -	\$ -	\$ -	\$ -	\$ -
Servicios de Instalación, Reparación, Mantenimiento y Conservación	\$ -	\$ -	\$ -	\$ -	\$ -	\$ -
Servicios de Comunicación Social y Publicidad	\$ -	\$ -	\$ -	\$ -	\$ -	\$ -
Servicios de Traslado y Viáticos	\$ -	\$ -	\$ -	\$ -	\$ -	\$ -
Servicios Oficiales	\$ -	\$ -	\$ -	\$ -	\$ -	\$ -
Otros Servicios Generales	\$ -	\$ -	\$ -	\$ -	\$ -	\$ -
D Transferencias, Asignaciones, Subsidios y Otras Ayudas	\$ -	\$ -	\$ -	\$ -	\$ -	\$ -
Transferencias Internas y Asignaciones al Sector Público	\$ -	\$ -	\$ -	\$ -	\$ -	\$ -
Transferencias al Resto del Sector Público	\$ -	\$ -	\$ -	\$ -	\$ -	\$ -
Subsidios y Subvenciones	\$ -	\$ -	\$ -	\$ -	\$ -	\$ -
Ayudas Sociales	\$ -	\$ -	\$ -	\$ -	\$ -	\$ -
Pensiones y Jubilaciones	\$ -	\$ -	\$ -	\$ -	\$ -	\$ -
Transferencias a Fideicomisos, Mandatos y Análogos	\$ -	\$ -	\$ -	\$ -	\$ -	\$ -
Transferencias a la Seguridad Social	\$ -	\$ -	\$ -	\$ -	\$ -	\$ -
Donativos	\$ -	\$ -	\$ -	\$ -	\$ -	\$ -
Transferencias al Exterior	\$ -	\$ -	\$ -	\$ -	\$ -	\$ -
E Bienes Muebles, Inmuebles e Intangibles	\$ -	\$ -	\$ -	\$ -	\$ -	\$ -
Mobiliario y Equipo de Administración	\$ -	\$ -	\$ -	\$ -	\$ -	\$ -
Mobiliario y Equipo Educativo y Recreativo	\$ -	\$ -	\$ -	\$ -	\$ -	\$ -
Equipo Instrumental Médico y de Laboratorio	\$ -	\$ -	\$ -	\$ -	\$ -	\$ -
Vehículos y Equipo de Transporte	\$ -	\$ -	\$ -	\$ -	\$ -	\$ -
Equipo de Defensa y Seguridad	\$ -	\$ -	\$ -	\$ -	\$ -	\$ -
Maquinaria, Otros Equipos y Herramientas	\$ -	\$ -	\$ -	\$ -	\$ -	\$ -
Activos Biológicos	\$ -	\$ -	\$ -	\$ -	\$ -	\$ -
Bienes Inmuebles	\$ -	\$ -	\$ -	\$ -	\$ -	\$ -
Activos Intangibles	\$ -	\$ -	\$ -	\$ -	\$ -	\$ -
F Inversión Pública	\$ -	\$ -	\$ -	\$ 1,331,342.00	\$ 1,331,342.00	-\$ 1,331,342.00
Obra Pública en Bienes de Dominio Público	\$ -	\$ -	\$ -	\$ 1,331,342.00	\$ 1,331,342.00	\$ 1,331,342.00
Obra Pública en Bienes de Dominio Propios	\$ -	\$ -	\$ -	\$ -	\$ -	\$ -
Proyectos Productivos y Acciones de Fomento	\$ -	\$ -	\$ -	\$ -	\$ -	\$ -
G Inversiones Financieras y Otras Provisiones	\$ -	\$ -	\$ -	\$ -	\$ -	\$ -
Inversiones para el Fomento de Actividades Productivas	\$ -	\$ -	\$ -	\$ -	\$ -	\$ -
Acciones y Participaciones de Capital	\$ -	\$ -	\$ -	\$ -	\$ -	\$ -
Compra de Títulos y Valores	\$ -	\$ -	\$ -	\$ -	\$ -	\$ -
Concesión de Préstamos	\$ -	\$ -	\$ -	\$ -	\$ -	\$ -
Inversiones en Fideicomisos, Mandatos y Otros Análogos	\$ -	\$ -	\$ -	\$ -	\$ -	\$ -
Otras Inversiones Financieras	\$ -	\$ -	\$ -	\$ -	\$ -	\$ -
Provisiones para Contingencias y Otras Erogaciones Especiales	\$ -	\$ -	\$ -	\$ -	\$ -	\$ -
H Participaciones y Aportaciones	\$ -	\$ -	\$ -	\$ -	\$ -	\$ -
Participaciones	\$ -	\$ -	\$ -	\$ -	\$ -	\$ -
Aportaciones	\$ -	\$ -	\$ -	\$ -	\$ -	\$ -
Convenios	\$ -	\$ -	\$ -	\$ -	\$ -	\$ -
I Deuda Pública	\$ -	\$ -	\$ -	\$ -	\$ -	\$ -
Amortización de la Deuda Pública	\$ -	\$ -	\$ -	\$ -	\$ -	\$ -
Intereses de la Deuda Pública	\$ -	\$ -	\$ -	\$ -	\$ -	\$ -
Comisiones de la Deuda Pública	\$ -	\$ -	\$ -	\$ -	\$ -	\$ -
Gastos de la Deuda Pública	\$ -	\$ -	\$ -	\$ -	\$ -	\$ -
Costo por Coberturas	\$ -	\$ -	\$ -	\$ -	\$ -	\$ -
Apoyos Financieros	\$ -	\$ -	\$ -	\$ -	\$ -	\$ -
Adeudps de Ejercicios Fiscales Anteriores (ADEFAS)	\$ -	\$ -	\$ -	\$ -	\$ -	\$ -
TOTAL DE GASTO ETIQUETADO	\$ -	\$ -	\$ -	\$ 1,331,342.00	\$ 1,331,342.00	-\$ 1,331,342.00

TOTAL DE EGRESOS	\$ 22,401,273.00	\$ -	\$ 22,401,273.00	\$ 22,853,368.99	\$ 22,845,407.54	-\$ 452,095.99
------------------	------------------	------	------------------	------------------	------------------	----------------


 LIC. FERNANDO JASSIEL GONZALEZ GUTIERREZ
 DIRECTOR GENERAL


 L.C.P. ORLANDO BECERRA GARCIA
 JEFE DE AREA ADMINISTRATIVA

Bajo protesta de decir verdad declaramos que los Estados Financieros y sus Notas son razonablemente correctos y responsabilidad del emisor.

SELLO



sapasma

Sistema de agua potable, alcantarillado y saneamiento
 Municipio San Miguel el Alto, Jalisco



000053

SISTEMA DE AGUA POTABLE, ALCANTARILLADO Y SANEAMIENTO DE SAN MIGUEL EL ALTO
ESTADO ANALÍTICO DEL EJERCICIO DEL PRESUPUESTO DE EGRESOS
CLASIFICACIÓN FUNCIONAL (FINALIDAD Y FUNCIÓN)

DEL 1 DE ENERO AL 31 DE DICIEMBRE DE 2018

Concepto	Egresos					Subejercicio 6 = (3 - 4)
	Aprobado	Ampliaciones/ (Reducciones)	Modificado	Devengado	Pagado	
	1	2	3 = (1 + 2)	4	5	
I GASTO NO ETIQUETADO	\$ 22,401,273.00	\$ -	\$ 22,401,273.00	\$ 21,524,079.97	\$ 21,516,118.98	\$ 877,193.03
A Gobierno	\$ 12,621,487.00	\$ -	\$ 12,621,487.00	\$ 12,813,131.97	\$ 12,810,572.54	-\$ 191,644.97
Legislación	\$ -	\$ -	\$ -	\$ -	\$ -	\$ -
Justicia	\$ -	\$ -	\$ -	\$ -	\$ -	\$ -
Coordinación de la Política de Gobierno	\$ -	\$ -	\$ -	\$ -	\$ -	\$ -
Relaciones Exteriores	\$ -	\$ -	\$ -	\$ -	\$ -	\$ -
Asuntos Financieros y Hacendarios	\$ -	\$ -	\$ -	\$ -	\$ -	\$ -
Seguridad Nacional	\$ -	\$ -	\$ -	\$ -	\$ -	\$ -
Asuntos de Orden Público y de Seguridad Interior	\$ -	\$ -	\$ -	\$ -	\$ -	\$ -
Otros Servicios Generales	\$ 12,621,487.00	\$ -	\$ 12,621,487.00	\$ 12,813,131.97	\$ 12,810,572.54	-\$ 191,644.97
B Desarrollo Social	\$ 8,639,786.00	\$ -	\$ 8,639,786.00	\$ 6,918,880.00	\$ 6,917,752.44	\$ 1,720,906.00
Protección Ambiental	\$ -	\$ -	\$ -	\$ -	\$ -	\$ -
Vivienda y Servicios a la Comunidad	\$ 8,490,737.00	\$ -	\$ 8,490,737.00	\$ 6,918,880.00	\$ 6,917,752.44	\$ 1,571,857.00
Salud	\$ -	\$ -	\$ -	\$ -	\$ -	\$ -
Recreación, Cultura y Otras Manifestaciones Sociales	\$ 149,049.00	\$ -	\$ 149,049.00	\$ -	\$ -	\$ 149,049.00
Educación	\$ -	\$ -	\$ -	\$ -	\$ -	\$ -
Protección Social	\$ -	\$ -	\$ -	\$ -	\$ -	\$ -
Otros Asuntos Sociales	\$ -	\$ -	\$ -	\$ -	\$ -	\$ -
C Desarrollo Económico	\$ -	\$ -	\$ -	\$ -	\$ -	\$ -
Asuntos Económicos, Comerciales y Laborales en General	\$ -	\$ -	\$ -	\$ -	\$ -	\$ -
Agropecuaria, Silvicultura, Pesca y Caza	\$ -	\$ -	\$ -	\$ -	\$ -	\$ -
Combustibles y Energía	\$ -	\$ -	\$ -	\$ -	\$ -	\$ -
Minería, Manufacturas y Construcción	\$ -	\$ -	\$ -	\$ -	\$ -	\$ -
Transporte	\$ -	\$ -	\$ -	\$ -	\$ -	\$ -
Comunicaciones	\$ -	\$ -	\$ -	\$ -	\$ -	\$ -
Turismo	\$ -	\$ -	\$ -	\$ -	\$ -	\$ -
Ciencia, Tecnología e Innovación	\$ -	\$ -	\$ -	\$ -	\$ -	\$ -
Otras Industrias y Otros Asuntos Económicos	\$ -	\$ -	\$ -	\$ -	\$ -	\$ -
D Otras no Clasificadas en Funciones Anteriores	\$ 1,140,000.00	\$ -	\$ 1,140,000.00	\$ 1,792,068.00	\$ 1,787,794.00	-\$ 652,068.00
Transacciones de la Deuda Pública / Costo Financiero de la Deuda	\$ -	\$ -	\$ -	\$ -	\$ -	\$ -
Transferencias, Participaciones y Aportaciones entre Diferentes Niveles y Ordenes de Gobierno	\$ -	\$ -	\$ -	\$ -	\$ -	\$ -
Saneamiento del Sistema Financiero	\$ -	\$ -	\$ -	\$ -	\$ -	\$ -
Adeudos de Ejercicios Fiscales Anteriores	\$ 1,140,000.00	\$ -	\$ 1,140,000.00	\$ 1,792,068.00	\$ 1,787,794.00	-\$ 652,068.00
II GASTO ETIQUETADO	\$ -	\$ -	\$ -	\$ 1,331,342.00	\$ 1,331,342.00	-\$ 1,331,342.00
A Gobierno	\$ -	\$ -	\$ -	\$ -	\$ -	\$ -
Legislación	\$ -	\$ -	\$ -	\$ -	\$ -	\$ -
Justicia	\$ -	\$ -	\$ -	\$ -	\$ -	\$ -
Coordinación de la Política de Gobierno	\$ -	\$ -	\$ -	\$ -	\$ -	\$ -
Relaciones Exteriores	\$ -	\$ -	\$ -	\$ -	\$ -	\$ -
Asuntos Financieros y Hacendarios	\$ -	\$ -	\$ -	\$ -	\$ -	\$ -
Seguridad Nacional	\$ -	\$ -	\$ -	\$ -	\$ -	\$ -
Asuntos de Orden Público y de Seguridad Interior	\$ -	\$ -	\$ -	\$ -	\$ -	\$ -
Otros Servicios Generales	\$ -	\$ -	\$ -	\$ -	\$ -	\$ -
B Desarrollo Social	\$ -	\$ -	\$ -	\$ 1,331,342.00	\$ 1,331,342.00	-\$ 1,331,342.00
Protección Ambiental	\$ -	\$ -	\$ -	\$ -	\$ -	\$ -
Vivienda y Servicios a la Comunidad	\$ -	\$ -	\$ -	\$ 1,331,342.00	\$ 1,331,342.00	-\$ 1,331,342.00

Salud	\$ -	\$ -	\$ -	\$ -	\$ -	\$ -
Recreación, Cultura y Otras Manifestaciones Sociales	\$ -	\$ -	\$ -	\$ -	\$ -	\$ -
Educación	\$ -	\$ -	\$ -	\$ -	\$ -	\$ -
Protección Social	\$ -	\$ -	\$ -	\$ -	\$ -	\$ -
Otros Asuntos Sociales	\$ -	\$ -	\$ -	\$ -	\$ -	\$ -
C Desarrollo Económico	\$ -	\$ -	\$ -	\$ -	\$ -	\$ -
Asuntos Económicos, Comerciales y Laborales en General	\$ -	\$ -	\$ -	\$ -	\$ -	\$ -
Agropecuaria, Silvicultura, Pesca y Caza	\$ -	\$ -	\$ -	\$ -	\$ -	\$ -
Combustibles y Energía	\$ -	\$ -	\$ -	\$ -	\$ -	\$ -
Minería, Manufacturas y Construcción	\$ -	\$ -	\$ -	\$ -	\$ -	\$ -
Transporte	\$ -	\$ -	\$ -	\$ -	\$ -	\$ -
Comunicaciones	\$ -	\$ -	\$ -	\$ -	\$ -	\$ -
Turismo	\$ -	\$ -	\$ -	\$ -	\$ -	\$ -
Ciencia, Tecnología e Innovación	\$ -	\$ -	\$ -	\$ -	\$ -	\$ -
Otras Industrias y Otros Asuntos Económicos	\$ -	\$ -	\$ -	\$ -	\$ -	\$ -
D Otras no Clasificadas en Funciones Anteriores	\$ -	\$ -	\$ -	\$ -	\$ -	\$ -
Transacciones de la Deuda Pública / Costo Financiero de la Deuda	\$ -	\$ -	\$ -	\$ -	\$ -	\$ -
Transferencias, Participaciones y Aportaciones entre Diferentes Niveles y Ordenes de Gobierno	\$ -	\$ -	\$ -	\$ -	\$ -	\$ -
Saneamiento del Sistema Financiero	\$ -	\$ -	\$ -	\$ -	\$ -	\$ -
Adeudos de Ejercicios Fiscales Anteriores	\$ -	\$ -	\$ -	\$ -	\$ -	\$ -
TOTAL DEL GASTO	\$ 22,401,273	\$ 0	\$ 22,401,273	\$ 22,855,422	\$ 22,847,461	\$ -454,149

Bajo protesta de decir verdad declaramos que los Estados Financieros y sus Notas son razonablemente correctos y responsabilidad del emisor.

LIC. FERNANDO JASSIEL GONZALEZ GUTIERREZ
DIRECTOR GENERAL

L.C.P. ORLANDO BECERRA GARCÍA
JEFE DE AREA ADMINISTRATIVA

SELLO



sapaşma

Sistema de agua potable, alcantarillado y saneamiento
Municipio San Miguel el Alto, Jalisco.



000055

SISTEMA DE AGUA POTABLE, ALCANTARILLADO Y SANEAMIENTO DE SAN MIGUEL EL ALTO
ESTADO ANALÍTICO DEL EJERCICIO DEL PRESUPUESTO DE EGRESOS
CLASIFICACIÓN SERVICIOS PERSONALES

DEL 1 DE ENERO AL 31 DE DICIEMBRE DE 2018

Concepto	Egresos					Subejercicio
	Aprobado	Ampliaciones/ (Reducciones)	Modificado	Devengado	Pagado	
	1	2	3 = (1 + 2)	4	5	
I GASTO NO ETIQUETADO	4,646,824	0	4,552,649	4,552,649	4,552,649	6 = (3 - 4)
A Personal Administrativo y de Servicio Público	\$ -	\$ -	\$ -	\$ -	\$ -	\$ -
B Magisterio	\$ -	\$ -	\$ -	\$ -	\$ -	\$ -
C Servicios de Salud	\$ -	\$ -	\$ -	\$ -	\$ -	\$ -
Personal Administrativo	\$ -	\$ -	\$ -	\$ -	\$ -	\$ -
Personal Médico, Paramédico y Afín	\$ -	\$ -	\$ -	\$ -	\$ -	\$ -
D Seguridad Pública	\$ -	\$ -	\$ -	\$ -	\$ -	\$ -
E Gastos Asociados a la Implementación de Nuevas Leyes Federales o Reformas a las Mismas	\$ -	\$ -	\$ -	\$ -	\$ -	\$ -
Nombre del Programa o Ley	\$ -	\$ -	\$ -	\$ -	\$ -	\$ -
Nombre del Programa o Ley	\$ -	\$ -	\$ -	\$ -	\$ -	\$ -
F Ciencias Laborales Definitivas	\$ 4,646,824.00	\$ -	\$ 4,646,824.00	\$ 4,552,649.19	\$ 4,552,649.19	\$ 94,174.81
Total Gasto No Etiquetado	\$ 4,646,824.00	\$ -	\$ 4,646,824.00	\$ 4,552,649.19	\$ 4,552,649.19	\$ 94,174.81
II GASTO ETIQUETADO	0	0	0	0	0	
A Personal Administrativo y de Servicio Público	\$ -	\$ -	\$ -	\$ -	\$ -	\$ -
B Magisterio	\$ -	\$ -	\$ -	\$ -	\$ -	\$ -
C Servicios de Salud	\$ -	\$ -	\$ -	\$ -	\$ -	\$ -
Personal Administrativo	\$ -	\$ -	\$ -	\$ -	\$ -	\$ -
Personal Médico, Paramédico y Afín	\$ -	\$ -	\$ -	\$ -	\$ -	\$ -
D Seguridad Pública	\$ -	\$ -	\$ -	\$ -	\$ -	\$ -
E Gastos Asociados a la Implementación de Nuevas Leyes Federales o Reformas a las Mismas	\$ -	\$ -	\$ -	\$ -	\$ -	\$ -
Nombre del Programa o Ley	\$ -	\$ -	\$ -	\$ -	\$ -	\$ -
Nombre del Programa o Ley	\$ -	\$ -	\$ -	\$ -	\$ -	\$ -
F Ciencias Laborales Definitivas	\$ -	\$ -	\$ -	\$ -	\$ -	\$ -
Total Gasto Etiquetado	\$ -	\$ -	\$ -	\$ -	\$ -	\$ -
III TOTAL DEL GASTO	\$ 4,646,824.00	\$ -	\$ 4,646,824.00	\$ 4,552,649.19	\$ 4,552,649.19	\$ 94,174.81

Bajo protesta de decir verdad declaramos que los Estados Financieros y sus Notas son razonablemente correctos y responsabilidad del emisor.


LIC. FERNANDO JASSIEL GONZALEZ GUTIERREZ
 DIRECTOR GENERAL


L.C.P. ORLANDO BECERRA GARCIA
 JEFE DE AREA ADMINISTRATIVA



000056



SISTEMA DE AGUA POTABLE, ALCANTARILLADO Y SANEAMIENTO DE SAN MIGUEL EL ALTO
INFORME SOBRE ESTUDIOS ACTUARIALES
AL 31 DE DICIEMBRE 2018

	Pensiones y Jubilaciones	Salud	Riesgo de Trabajo	Invalidez y Vida	Otras Prestaciones Sociales
Tipo de Sistema					
Prestación Laboral ofondo General para Trabajadores del Estado o Municipio					
Beneficio definido, Contribución Definida o Mixto					
Prestación Afiliada					
Activos					
Edad máxima					
Edad mínima					
Edad promedio					
Pensionados y Jubilados					
Edad máxima					
Edad mínima					
Edad promedio					
Beneficiarios					
Promedio de años de servicio (trabajadores activos)					
Aportación individual al plan de pensión como % del salario					
Crecimiento esperado de los pensionados y jubilados (como%)					
Crecimiento esperado de los activos (como%)					
Edad de Jubilación o Pensión					
Esperanza de vida					
Ingreso del Fondo					
Ingresos Anuales al Fondo de Pensiones					
Nómina Anual					
Activos					
Pensionados y Jubilados					
Beneficiarios de Pensionados y Jubilados					
Monto mensual por pensión					
Máximo					
Mínimo					
Promedio					
Monto de la reserva					
Valor presente de las obligaciones					
Pensiones y Jubilaciones en curso de pago					
Generación actual					
Generaciones futuras					
Valor presente de las contribuciones asociadas a los sueldos futuros de corización X%					
Generación actual					
Generaciones futuras					
Otros Ingresos					
Déficit/Superávit					
Generación actual					
Generaciones futuras					
Periodo de suficiencia					
Año de descapitalización					
Tasa de rendimiento					
Estudio Actuarial					
Año de elaboración del estudio actuarial					
Empresa que elaboró el estudio actuarial					

LC. FERNANDO JASSIEL GONZALEZ-GUTIERREZ
 DIRECTOR GENERAL

L.C.P. ORLANDO BECERRA GARCIA
 JEFE DE AREA ADMINISTRATIVA



000057

SISTEMA DE AGUA POTABLE, ALCANTARILLADO Y SANEAMIENTO DE SAN MIGUEL EL ALTO
BALANCE PRESUPUESTARIO - LDF
DEL 1 DE ENERO AL 31 DE DICIEMBRE DEL 2018

Concepto		Estimado/ Aprobado	Devengado	Recaudado/ Pagado
A	Ingresos Totales	\$ 21,146,260.00	\$ 22,823,396.14	\$ 22,823,396.14
A1	Ingresos de Libre Disposición	\$ 21,146,260.00	\$ 22,823,396.14	\$ 22,823,396.14
A2	Transferencias Federales Etiquetadas	\$ -	\$ -	\$ -
A3	Financiamiento Neto	\$ -	\$ -	\$ -
B	Egresos Presupuestarios	\$ 22,401,273.00	\$ 22,853,368.99	\$ 22,845,407.54
B1	Gastos no Etiquetado (sin incluir Amortización de la Deuda Pública)	\$ 20,675,615.00	\$ 21,522,026.99	\$ 21,514,065.54
B2	Gasto Etiquetado (sin incluir Amortización de la Deuda Pública)	\$ 1,725,658.00	\$ 1,331,342.00	\$ 1,331,342.00
C	Remanentes del Ejercicio Anterior	\$ -	\$ -	\$ -
C1	Remanentes de Ingresos de Libre Disposición aplicados en el periodo	\$ -	\$ -	\$ -
C2	Remanentes de Transferencias Federales Etiquetadas aplicados en el periodo	\$ -	\$ -	\$ -
I	Balance Presupuestario	-\$ 1,255,013.00	-\$ 29,972.85	-\$ 22,011.40
II	Balance Presupuestario sin Financiamiento Neto	-\$ 1,255,013.00	-\$ 29,972.85	-\$ 22,011.40
III	Balance Presupuestario sin Financiamiento Neto y Sin Remanentes del Ejercicio Anterior	-\$ 1,255,013.00	-\$ 29,972.85	-\$ 22,011.40

Concepto	Aprobado	Devengado	Pagado

000058

	Intereses, Comisiones y Gastos de la Deuda			
E	Intereses, Comisiones y Gastos de la Deuda	\$ -	\$ -	\$ -
E1	Intereses, Comisiones y Gastos de la Deuda con Gasto no Etiquetado	\$ -	\$ -	\$ -
E2	Intereses, Comisiones y Gastos de la Deuda con Gasto Etiquetado	\$ -	\$ -	\$ -
IV	Balance Primario	-\$ 1,255,013.00	-\$ 29,972.85	-\$ 22,011.40

	Concepto	Estimado/ Aprobado	Devengado	Recaudado/ Pagado
F	Financiamiento	\$ -	\$ -	\$ -
F1	Financiamiento con Fuente de Pago de Ingresos de Libre Disposición	\$ -	\$ -	\$ -
F2	Financiamiento con Fuente de Pago de Transferencias Federales Etiquetadas	\$ -	\$ -	\$ -
G	Amortización de la Deuda	\$ -	\$ -	\$ -
G1	Amortización de la Deuda Pública con Gasto no Etiquetado	\$ -	\$ -	\$ -
G2	Amortización de la Deuda Pública con Gasto Etiquetado	\$ -	\$ -	\$ -
A3	Financiamiento Neto	\$ -	\$ -	\$ -

	Concepto	Estimado/ Aprobado	Devengado	Recaudado/ Pagado
A1	Ingresos de Libre Disposición	\$ 21,146,260.00	\$ 22,823,396.14	\$ 22,823,396.14
A3.1	Financiamiento Neto con Fuente de Pago de Ingresos de Libre Disposición	\$ -	\$ -	\$ -
F1	Financiamiento con Fuente de Pago de Ingresos de Libre Disposición	\$ -	\$ -	\$ -
G1	Amortización de la Deuda Pública con Gasto Etiquetado	\$ -	\$ -	\$ -

000059

B1	Gasto no Etiquetado (sin incluir Amortización de la Deuda Pública)	\$ 20,675,615.00	\$ 21,522,026.99	\$ 21,514,065.54
C1	Remanente de Ingresos de Libre Disposición aplicados en el periodo	\$ -	\$ -	\$ -
V	Balance Presupuestario de Recursos Disponibles	\$ 470,645.00	\$ 1,301,369.15	\$ 1,309,330.60
VI	Balance Presupuestario de Recursos Disponibles sin Financiamiento Neto	\$ 470,645.00	\$ 1,301,369.15	\$ 1,309,330.60
Concepto				
A2	Transferencias Federales Etiquetadas	\$ -	\$ -	\$ -
A3.2	Financiamiento Neto con Fuente de Pago de Transferencias Federales Etiquetadas	\$ -	\$ -	\$ -
F2	Financiamiento con Fuente de Pago de Transferencias Federales	\$ -	\$ -	\$ -
G2	Amortización de la Deuda Pública con Gasto Etiquetado	\$ -	\$ -	\$ -
B2	Gasto Etiquetado (sin incluir Amortización de la Deuda Pública)	\$ 1,725,658.00	\$ 1,331,342.00	\$ 1,331,342.00
C2	Remanente de Transferencias Federales Etiquetadas aplicados en el periodo	\$ -	\$ -	\$ -
VII	Balance Presupuestario de Recursos Etiquetados	-\$ 1,725,658.00	-\$ 1,331,342.00	-\$ 1,331,342.00
VIII	Balance Presupuestario de Recursos Etiquetados sin Financiamiento Neto	-\$ 1,725,658.00	-\$ 1,331,342.00	-\$ 1,331,342.00

Bajo protesta de decir verdad declaramos que los Estados Financieros y sus Notas son razonablemente correctos y responsabilidad del emisor.

LIC. FERNANDO JASSIEL GONZALEZ GUTIERREZ
DIRECTOR GENERAL

L.C.P. ORLANDO BECERRA GARCIA
JEFE DE AREA ADMINISTRATIVA

000060




**SISTEMA DE AGUA POTABLE, ALCANTARILLADO Y SANEAMIENTO DE SAN MIGUEL EL ALTO
INFORMATIVA DE AVANCE FÍSICO Y FINANCIERO DE LAS OBRAS PÚBLICAS**

EJERCICIO 2018

Nombre de la obra ejecutada	Periodo de ejecución de obra	Monto ejercido durante el periodo fiscal 2018	Avance físico al 31 Diciembre 2018	Avance financiero al 31 de Diciembre 2018	Estado de situación de la obra (en proceso, terminada, etc.)
N/A	N/A	\$ 1.00	N/A	\$ 1.00	N/A

Bajo protesta de decir verdad declaramos que los Estados Financieros y sus Notas son razonablemente correctos y responsabilidad del emisor.


LIC. FERNANDO JASSIEL GONZALEZ GUTIERREZ
 DIRECTOR GENERAL


L.C.P. ORLANDO BECERRA GARCIA
 JEFE DE AREA ADMINISTRATIVA



190000